

CUBO MEDIAMÖBEL

TYPENLISTE

S. 2 - 5	Programm / Technische Hinweise
S. 6 - 7	Vorschläge
S. 8 - 15	Korpuselemente
S. 16	Zubehör
S. 17	Abdeckblätter
S. 18	Sockelvarianten
S. 19	Aufpreise für Sonderausführungen



CUBO MEDIAMÖBEL

CUBO MEDIAMÖBEL - das Design

Die Serie CUBO MEDIAMÖBEL ist speziell für die Unterbringung von Medienmodulen entwickelt worden. Ob HiFi, Subwoofer oder Soundbar: Alle handelsüblichen Geräte lassen sich schnell und unkompliziert im Inneren platzieren und werden über praktische Kabeldurchlässe miteinander verbunden. Dabei verschwinden unschöne Kabel hinter magnetisch verschließbaren Sichtblenden. Das Ergebnis: Ein aufgeräumtes Wohnzimmer lädt zum Hörgenuss ein.

Raffiniert: Für eine brillante Soundwiedergabe verwendet Sudbrock perforierte Frontelemente aus Metall. Sie können im selben Farbton lackiert werden wie das Hauptmodul und sind eleganter sowie pflegeleichter als herkömmliche Fronten aus Stoff. Ein weiteres Plus in Sachen Gestaltungsfreiheit: Die Mediamöbel-Serie ist systemgleich mit CUBO, sodass sich das Möbeldesign nahtlos in das Wohnprogramm von Sudbrock einfügt. Alle Kommoden, Lowboards, Sideboards und Highboards von CUBO lassen sich perfekt dazu kombinieren.



"Offene" Gehrung (Glattlack)



Geschlossene Gehrung (Furnier)

CUBO MEDIAMÖBEL - das System

Das modular konzipierte Mediamöbel ist in verschiedenen Höhen und Breiten lieferbar und mit Türen, Schubkästen, Klappen oder offenen Fächern erhältlich. Sämtliche Fronten sind aufschlagend, d.h. der Rahmen wird von den Türen verdeckt.

Ob bodenbezogen oder hängend - die Kombinationsmöglichkeiten sind vielseitig.

Stehen mehrere Module nebeneinander, können auf Wunsch durchgehende Abdeckblätter geliefert werden (auch aus Glas).

Und wie immer bei Sudbrock ist die Auswahl an Farbtönen (Glattlack und Hochglanz) und Holzarten groß.

CUBO MEDIAMÖBEL - die Furnierung

Fronten bis zu einer Höhe von 3 Rastern sind serienmäßig waagrecht furniert, höhere Fronten werden senkrecht furniert.

CUBO MEDIAMÖBEL

CUBO MEDIAMÖBEL - Technische Hinweise

Höhen

Raster Korpushöhe in cm zzgl. Drehfüße (1,8 cm) und Abdeckblatt (0,6 / 1 cm)

2	=	72	
1,5	=	54	
1 1/3	=	48	
1	=	36	
2/3	=	24	(Unterteil)

Standardfuß 1,8 cm

Tiefen

	45-er
Korpus	42,6 cm
Einlegeboden	40,0 cm
Einlegeboden hinter Klappe	34,0 cm
Mittelseite hinter Lochblechklappe	20,5 cm
Lichte Tiefe	40,6 cm
Abdeckblatt	45,0 cm

Breiten

	<u>30</u>	<u>40</u>	<u>60</u>	<u>70</u>	<u>80</u>	<u>100</u>	<u>120</u>	<u>140</u>
Außenmaß	30,0 cm	40,0 cm	60,0 cm	70,0 cm	80,0 cm	100,0 cm	120,0 cm	140,0 cm
Innenmaß	26,2 cm	36,2 cm	56,2 cm	66,2 cm	76,2 cm	96,2 cm	116,2 cm	136,2 cm
bei Mittelseite	-	-	-	-	-	2x 46,2 cm	2x 56,2 cm	2x 66,2 cm

Maximale Länge Abdeckblatt 1,0 cm: 320 cm
 Maximale Länge Glasabdeckblatt 0,6 cm: 300 cm

Hinweis:

Wenn sich unten im Korpus ein Schubkasten befindet, so ist dieser verkürzt, um eine perfekte Kabelführung zu gewährleisten!

CUBO MEDIAMÖBEL

Ausführungen

Preisgruppe 10

Furnier

- 103 Wildeiche (astfrei)
- 121 Eiche anthrazit
- 124 Wildeiche coffee
- 125 Kernbuche
- 127 Eiche milk
- 129 Eiche sahara
- 153 Eiche grau
- 158 Eiche canyon

Glattlack

- 419 Blütenweiß
(ähnlich RAL 9010)

Preisgruppe 20

Furnier

- 102 Ethno Eiche (astig)
- 115 Nussbaum natur
- NEU** 132 Kirschbaum hell
- NEU** 133 Kirschbaum brasil
- 155 Eiche milk (astig)
- 159 Eiche canyon (astig)

Preisgruppe 20

Glattlack

- 405 muschelgrau
- 407 steingrau
- 408 terra
- 409 magnolia
- 411 onyxgrau
- 412 Stahl hell
- 413 Gold
- 417 salbei
- 420 verkehrsweiß (RAL 9016)
- 433 blaugrün
- 436 cosmos-schwarz
- 437 quarz
- NEU** 461 mandel
- NEU** 462 puder
- 465 sienna
- 467 bordeaux
- 469 kaschmir
- 475 sky
- 477 indisch rot
- 480 ziegelrot
- 483 waldgrün
- 489 samtbeere
- 490 curry
- 494 canagrau
- 498 taubenblau

Keramik - Ausführungen Abdeckblätter:

- 011 Schiefer (matt)
- 012 Beton (matt)
- 013 Kalkstein (matt)
- 017 Zement grau (matt)
- 019 Emperador marrone (matt)
- 014 Marmor weiß (glänzend)
- 018 Marmor schwarz laurent (glänzend)

Ausführung Schubkastenzarge:

Standard Birke-Multiplex

Für ein Komplettmöbel in Ausführungen aus unterschiedlichen Preisgruppen wird, wenn nicht anders angegeben, die höhere Preisgruppe berechnet.

Aufpreise für Sonderfarben und Gold/Stahl gebürstet finden Sie auf S. 19

Zargenlackierung

Art.-Nr. 27756

Schubkastenzarge und -boden in Korpusfarbe lackiert. Mehrpreis pro Schubkasten.
Bei Schubkästen mit Mittelseite befinden sich 2 Schubkastenzargen im Korpus.

Furnierung der Zarge

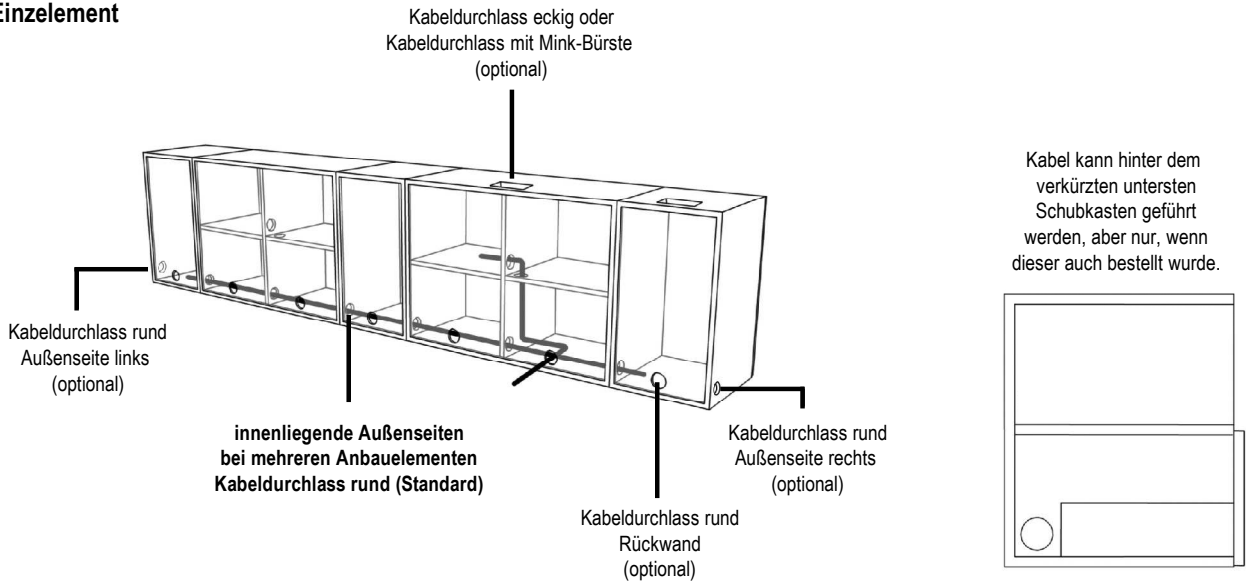
Art.-Nr. 27758

Schubkastenzarge und -boden in Holz Ausführung furniert. Mehrpreis pro Schubkasten.
Bei Schubkästen mit Mittelseite befinden sich 2 Schubkastenzargen im Korpus.

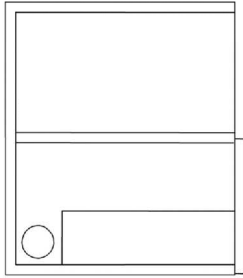
CUBO MEDIAMÖBEL

Kabelmanagement

Einzelement



Kabel kann hinter dem verkürzten untersten Schubkasten geführt werden, aber nur, wenn dieser auch bestellt wurde.



Seitenansicht

Die Verkabelung der Geräte erfolgt im hinteren unteren Korpusbereich. Standardmäßig befindet sich hinter einer Lochblechklappe ein Kabeldurchlass rund.

Kabeldurchlass rund



(Ø 60 mm alufarbig)
Bitte Position wie oben pro Element angeben.

z.B.: Kabeldurchlass rund Außenseite links.

Art.-Nr. 17810

Art.-Nr. 27813 für Glas- und Keramikabdeckblätter

Kabeldurchlass eckig



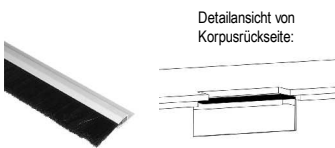
Kabeldurchlass rechteckig, alufarbig, für Korpus einschl. Abdeckblatt (Bei Korpusen mit Mittelseite sitzt der Kabeldurchlass mittig darüber.)
Fräsmaß: 7,2 x 15,2 cm

Art.-Nr. 77810

Art.-Nr. 77811 für Glas- und Keramikabdeckblätter

Korpusausschnitt mit Mink-Bürste

Korpusausschnitt 15 x 4 cm



Detailsicht von Korpusrückseite:

Art.-Nr. 77814 frei positionierbar (nicht möglich bei Glas- und Keramikabdeckblättern)
PG 10 Nicht über eine Mittelseite planen!

Art.-Nr. 77815 frei positionierbar für Glas- und Keramikabdeckblätter
PG 10 Mindestabstand zur Korpusaußenseite 15 cm.

Rückwandblende für Elemente mit einem 1/2 Raster oder 2/3 Raster Fach (maximale Breite 80 cm)



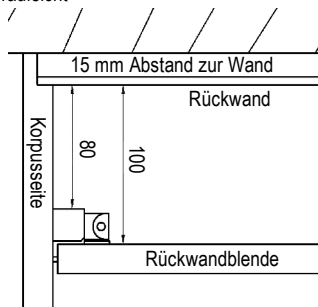
Rückwandblende mit Magnethalterung

Art.-Nr. 27841

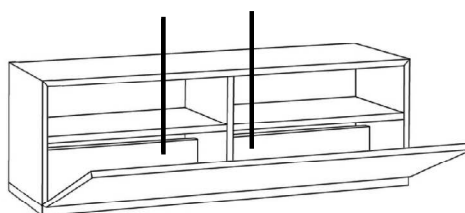
Bitte zusätzlich zu den Soundelementen mitbestellen.
Bei Elementen mit mehreren Mittelseiten sind die Rückwandblenden für jedes Fach separat zu bestellen.

Die Rückwandblende mit Magnethalterung ist nur zum Verdecken von Kabeln, Mehrfachsteckern, Router etc. einsetzbar.

Draufsicht

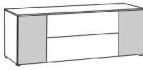

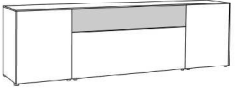

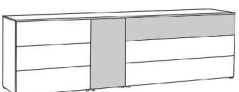


Rückwandblenden

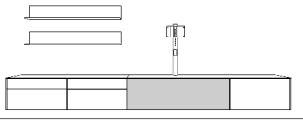
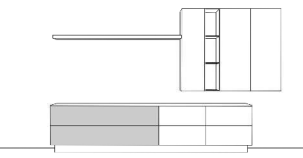


Die Verkabelung der Geräte kann von vorne mit magnetisch befestigten Blenden verdeckt werden.

CUBO MEDIAMÖBEL

Komplettvorschläge					
Vorschlag 23 B 140 cm H 50,8 cm T 45 cm		Art.-Nr. 42010 42010 42042 22317	Bezeichnung Korpus, 1 Klappe mit Lochblech, 50,8H 30B 45T Korpus, 1 Klappe mit Lochblech, 50,8H 30B 45T Korpus, 2 Klappen, 50,8H 80B 45T Holzabdeckblatt, 10 mm, 150 x 45 cm	PG 10 	PG 20
Vorschlag 2 B 260 cm H 50,8 cm T 45 cm		Art.-Nr. 42040 42040 42068 22328	Bezeichnung Korpus, 2 Klappen, 50,8H 60B 45T Korpus, 2 Klappen, 50,8H 60B 45T Korpus, 1 Klappe mit Lochblech, 1 Klappe, 50,8H 140B 45T Holzabdeckblatt, 10 mm, 280 x 45 cm	PG 10 	PG 20
Vorschlag 3 B 260 cm H 75 cm T 45 cm		Art.-Nr. 42124 42162 42124 22328	Bezeichnung Korpus, 1 Tür links, 2R 60B 45T Korpus, 1 Klappe mit Lochblech, 1 Klappe, 2R 140B 45T Korpus, 1 Tür rechts, 2R 60B 45T Holzabdeckblatt, 10 mm, 280 x 45 cm	PG 10 	PG 20
Vorschlag 4 B 260 cm H 75 cm T 45 cm		Art.-Nr. 42180 42176 42180 22328	Bezeichnung Korpus, 3 Schubkästen, 2R 60B 45T Korpus, 1 Klappe mit Lochblech, 1 Klappe, 1 Schub, 2R 140B 45T Korpus, 3 Schubkästen, 2R 60B 45T Holzabdeckblatt, 10 mm, 280 x 45 cm	PG 10 	PG 20
Vorschlag 22 B 260 cm H 72 cm T 45 cm		Art.-Nr. 42182 42112 42176 22328	Bezeichnung Korpus, 3 Schubkästen, 2R 80B 45T Korpus, 1 Klappe für Subwoofer, 2R 40B 45T Korpus, 2 Klappen, 1 Schub, 2R 140B 45T Holzabdeckblatt, 10 mm, 280 x 45 cm	PG 10 	PG 20





CUBO MEDIAMÖBEL

Komplettvorschläge							
Vorschlag 155 B 362 cm H 169 cm T 21/45 cm		Art.-Nr.	Bezeichnung	PG 10	PG 20		
		21266	Korpus, 1 Schubkasten 1/3R, 1 Schubkasten 2/3R, 1R 70B 45T				
		21266	Korpus, 1 Schubkasten 1/3R, 1 Schubkasten 2/3R, 1R 70B 45T				
		42008	Korpus, 2 Lochblechklappen, 1 TV-Säule schwarz, 1R 120B 45T				
		22421	Korpus, 1 Klappe, 1R 70B 45T				
		12271	Außenseite, 10 mm, 0,5R 45T				
		12273	Außenseite, 10 mm, 2/3R 45T				
		12275	Außenseite, 10 mm, 1R 45T				
		22326	Holzabdeckblatt, 10 mm, 202 x 45 cm				
		22326	Holzabdeckblatt, 10 mm, 202 x 45 cm				
		Zubehör					
		27277	Einlegeboden, 19 mm, 70B 45T				
		27756	4x MP Zargenlackierung	à	à		
		27920	ind. Sideboard-Beleuchtung inkl. Trafo, 1R < 315 cm				
		27630	Einkanal-Funkfernbedienung warm/kalt				
23223	2x L-Board mit gerundeter Metallablage, 12H 120B 21T	à	à				
27841	2x Rückwandblende mit Magnethalterung	à	à				
27746	TV-Halterung, starr						
Vorschlag 61 B 300 cm H 190 cm T 35 / 45 cm		Art.-Nr.	Bezeichnung	PG 10	PG 20		
		42086	Korpus, 2 Lochblechklappen, 1 1/3R 140B 45T				
		42050	Korpus, 1 Klappe, 1 Schubkasten, 1 1/3R 60B 45T				
		42050	Korpus, 1 Klappe, 1 Schubkasten, 1 1/3R 60B 45T				
		27342	Sockelrahmen, 10H, 250 x 37,6 cm				
		27576	Glasabdeckblatt, gefrostet, 6 mm, 280 x 45 cm Kürzung auf 260 cm				
		12717	Korpus, 3R 30B 35T				
		24030	Tür, 3R 30B				
		12783	Korpus, 3R 80B 35T				
		24038	Tür, 3R 2x40B				
		12683	Korpus, 10 mm, 3R 20B 34,4T				
		Zubehör					
		27841	Rückwandblende mit Magnethalterung				
		77811	Kabeldurchlass rechteckig für Glasabdeckblatt				
		23204	Wandboard, 40 mm, 170 x 25 cm				

CUBO MEDIAMÖBEL

Elemente, 24 cm hoch - (2/3 Raster)

Korpushöhe zzgl. Drehfüße (1,8 cm) + Abdeckblatt




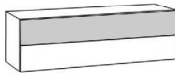




<p>1 Lochblechklappe</p>  <p>Breite 40 cm</p> <p>Tiefe 45 cm</p> <p>Art.-Nr. 41911</p> <p>PG 10 PG 20</p>	<p>1 Lochblechklappe</p> <p>1 verkürzte Mittelseite</p>  <p>Breite 100 cm 120 cm 140 cm</p> <p>Tiefe 45 cm</p> <p>Art.-Nr. 41906 41909 41913</p> <p>PG 10 PG 20</p>
<p>1 Klappe</p> <p>1 Mittelseite Öffnung nach unten</p>  <p>Breite 100 cm 120 cm 140 cm</p> <p>Tiefe 45 cm</p> <p>Art.-Nr. 22114 22116 22118</p> <p>PG 10 PG 20</p>	<p>1 Schubkasten</p>  <p>Breite 100 cm 120 cm 140 cm</p> <p>Tiefe 45 cm</p> <p>Art.-Nr. 22144 22146 22148</p> <p>PG 10 PG 20</p> <p>2-teiliger Schubkasten</p>

Alle Elemente sind zum gleichen Preis auch wandhängend lieferbar.

CUBO MEDIAMÖBEL

Elemente, 36 cm hoch - (1 Raster)

Korpshöhe zzgl. Drehfüße (1,8 cm) + Abdeckblatt








1 Lochblechklappe 		Breite 40 cm 60 cm	100 cm 120 cm <small>mit verkürzter Mittelseite und Konstruktionsboden</small>	Ausschnitt im Korpusboden für Subwoofer Durchmesser: 22 cm 		
Tiefe 45 cm	Art.-Nr. PG 10 PG 20	42004 42006	42009 42008	Art.-Nr. PG 10 PG 20	27846	
<small>Subwoofer-Ausschnitt bei 100 cm Breite nicht möglich!</small>						
1 Lochblechklappe 1 verkürzter Schubkasten 		Breite 100 cm 120 cm 140 cm				
Tiefe 45 cm	Art.-Nr. PG 10 PG 20	42017 42018 42019	<small>2-teiliger Schubkasten</small>			
<small>verkürzte Mittelseite hinter Lochblechklappe</small>						
1 Lochblechklappe 1 Klappe 		Breite 100 cm 120 cm 140 cm				
Tiefe 45 cm	Art.-Nr. PG 10 PG 20	41928 41901 41929				
<small>verkürzte Mittelseite hinter Lochblechklappe, Mittelseite hinter Klappe</small>						
1 Klappe 		Breite 60 cm 70 cm	100 cm 120 cm 140 cm <small>1 Mittelseite</small>			
Tiefe 45 cm	Art.-Nr. PG 10 PG 20	22420 22421	22422 22423 22743			
1 verkürzter Großraumschubkasten 						
Breite 60 cm 70 cm 100 cm 120 cm 140 cm	Art.-Nr. PG 10 PG 20	42011 42013 42015 42016 42021	<small>2-teiliger Schubkasten</small>			
<small>45 cm</small>						
1 Klappe 1 verkürzter Schubkasten 		Breite 60 cm 70 cm	100 cm 120 cm 140 cm <small>1 Mittelseite hinter Klappe</small>	<small>2-teiliger Schubkasten</small>		
Tiefe 45 cm	Art.-Nr. PG 10 PG 20	42026 42027	42028 42029 42023			
1 Schubkasten 1 verkürzter Schubkasten 						
Breite 60 cm 70 cm 100 cm 120 cm 140 cm	Art.-Nr. PG 10 PG 20	42000 42001 42002 42003 42005	<small>2-teiliger Schubkasten</small>			
<small>45 cm</small>						

Alle Elemente sind zum gleichen Preis auch wandhängend lieferbar.

CUBO MEDIAMÖBEL

Elemente, 48 cm hoch - (1 1/3 Raster)

Korpshöhe zzgl. Drehfüße (1,8 cm) + Abdeckblatt




1 Tür 1 Einlegeboden									
	Breite		30 cm	40 cm	60 cm				
	Tiefe	Art.-Nr.	42020	42022	42024				
	45 cm	PG 10 PG 20							
1 Klappe 1 Einlegeboden									
	Breite		60 cm	80 cm	100 cm	1 Mittelseite, 2 Einlegeböden			
	Tiefe	Art.-Nr.	42030	42032	42034				
	45 cm	PG 10 PG 20							
1 Lochblechklappe ohne Einlegeboden						Ausschnitt im Korpusboden für Subwoofer Durchmesser: 22 cm			
	Breite		30 cm	40 cm	60 cm		Art.-Nr.	27846	
	Tiefe	Art.-Nr.	42010	42012	42014		PG 10 PG 20		
	45 cm	PG 10 PG 20	Korpuselement ist nur mit Fuß planbar, nicht mit durchgehender Sockelplatte, nicht bei 30 cm Breite						
2 Klappen									
	Breite		60 cm	70 cm	80 cm	100 cm	120 cm	140 cm	
	Tiefe	Art.-Nr.	42040	42041	42042	42044	42046	42048	
	45 cm	PG 10 PG 20	1 Mittelseite						
1 Klappe 1 verkürzter Schubkasten									
	Breite		60 cm	70 cm	80 cm	100 cm	120 cm	140 cm	
	Tiefe	Art.-Nr.	42050	42051	42052	42054	42056	42058	2-teiliger Schubkasten
	45 cm	PG 10 PG 20							
1 Schubkasten 1 verkürzter Schubkasten									
	Breite		60 cm	70 cm	80 cm	100 cm	120 cm	140 cm	
	Tiefe	Art.-Nr.	42070	42071	42072	42073	42074	42075	2-teiliger Schubkasten
	45 cm	PG 10 PG 20							

Alle Elemente sind zum gleichen Preis auch wandhängend lieferbar.

CUBO MEDIAMÖBEL

Elemente, 48 cm hoch - (1 1/3 Raster)

Korpshöhe zzgl. Drehfüße (1,8 cm) + Abdeckblatt



1 Lochblechklappe					
1 verkürzter Schubkasten					
	Breite		100 cm	120 cm	140 cm
	Tiefe	Art.-Nr.	42067	42060	42062
	45 cm	PG 10 PG 20			2-teiliger Schubkasten
verkürzte Mittelseite hinter Lochblechklappe					
1 Lochblechklappe					
1 Klappe					
	Breite		100 cm	120 cm	140 cm
	Tiefe	Art.-Nr.	42065	42066	42068
	45 cm	PG 10 PG 20			
verkürzte Mittelseite hinter Lochblechklappe, Mittelseite hinter Klappe					
2 Lochblechklappen					
	Breite		100 cm	120 cm	140 cm
	Tiefe	Art.-Nr.	42084	42085	42086
	45 cm	PG 10 PG 20			
verkürzte Mittelseiten hinter Lochblechklappen					

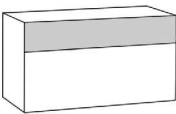
Alle Elemente sind zum gleichen Preis auch wandhängend lieferbar.

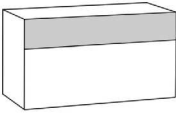
CUBO MEDIAMÖBEL

Elemente, 54 cm hoch - (1,5 Raster)

Korpushöhe zzgl. Drehfüße (1,8 cm) + Abdeckblatt

1 Lochblechklappe ohne Einlegeboden				Ausschnitt im Korpusboden für Subwoofer Durchmesser: 22 cm			
	Breite		30 cm	40 cm	60 cm		
	Tiefe		45 cm				
	Art.-Nr.		42096	42097	42098		
			PG 10				
			PG 20				
							
						Art.-Nr. 27846 PG 10 PG 20	
Korpuselement ist nur mit Fuß planbar, nicht mit durchgehender Sockelplatte, nicht bei 30 cm Breite							

1 Lochblechklappe 1 verkürzter Schubkasten							
	Breite			100 cm	120 cm	140 cm	
	Tiefe			45 cm			
	Art.-Nr.			42092	42093	42094	
			PG 10			2-teiliger Schubkasten	
			PG 20				
verkürzte Mittelseite hinter Lochblechklappe							







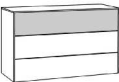
1 Lochblechklappe 1 Klappe							
2 Einlegeböden							
	Breite			100 cm	120 cm	140 cm	
	Tiefe			45 cm			
	Art.-Nr.			42090	42091	42095	
			PG 10				
			PG 20				
verkürzte Mittelseite hinter Lochblechklappe, Mittelseite hinter Klappe							

Alle Elemente sind zum gleichen Preis auch wandhängend lieferbar.

CUBO MEDIAMÖBEL

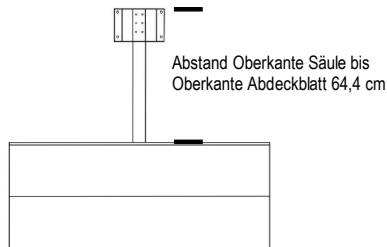
Elemente, 72 cm hoch - (2 Raster)

Korpshöhe zzgl. Drehfüße (1,8 cm) + Abdeckblatt

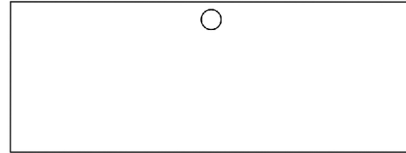
1 Tür 1 Einlegeboden		Breite 30 cm 40 cm 60 cm	Tiefe 45 cm	Art.-Nr. PG 10 PG 20	42120 42122 42124			
1 Lochblechklappe ohne Einlegeboden				Breite 30 cm 40 cm 60 cm	Tiefe 45 cm	Art.-Nr. PG 10 PG 20	42110 42112 42114	Ausschnitt im Korpusboden für Subwoofer Durchmesser: 22 cm  Art.-Nr. PG 10 PG 20 27846 Korpuselement ist nur mit Fuß planbar, nicht mit durchgehender Sockelplatte, nicht bei 30 cm Breite
1 Lochblechklappe 1 Klappe 1 Einlegeboden		Breite 100 cm 120 cm 140 cm	Tiefe 45 cm	Art.-Nr. PG 10 PG 20	42161 42160 42162	 2/3 R 1 1/3 R verkürzte Mittelseite hinter Lochblechklappe, Mittelseite hinter Klappe		
2 Schubkästen 1 verkürzter Schubkasten		Breite 60 cm 70 cm 80 cm 100 cm 120 cm 140 cm 2-teiliger Schubkasten	Tiefe 45 cm	Art.-Nr. PG 10 PG 20	42180 42181 42182 42183 42184 42185			
2 Klappen 1 verkürzter Schubkasten		Breite 60 cm 70 cm 80 cm 100 cm 120 cm 140 cm 1 Mittelseite 2-teiliger Schubkasten	Tiefe 45 cm	Art.-Nr. PG 10 PG 20	42186 42187 42191 42189 42190 42192			
1 Lochblechklappe 1 Klappe 1 verkürzter Schubkasten		Breite 100 cm 120 cm 140 cm 2-teiliger Schubkasten 2-teiliger Schubkasten 2-teiliger Schubkasten	Tiefe 45 cm	Art.-Nr. PG 10 PG 20	42173 42174 42176	 verkürzte Mittelseite hinter Lochblechklappe, Mittelseite hinter Klappe		
1 Lochblechklappe 2 Klappen 1 verkürzte Mittelseite		Breite 100 cm 120 cm 140 cm	Tiefe 45 cm	Art.-Nr. PG 10 PG 20	42163 42164 42166	 verkürzte Mittelseite hinter Lochblechklappe, Mittelseiten hinter Klappen		

Alle Elemente sind zum gleichen Preis auch wandhängend lieferbar.

CUBO MEDIAMÖBEL



Detailansicht von oben:



- Abdeckblatt muss zusätzlich bestellt werden
- Bohrung des Abdeckblatts "inklusive"
- Abdeckblatt wird durchgehend gefertigt (Maximalmaße siehe hinten Abdeckblätter)

Säulenschränke, 36 cm hoch - (1 Raster)

Korpshöhe zzgl. Drehfüße (1,8 cm) und Abdeckblatt (1 cm)

1 Klappe 1 verkürzter Schubkasten 1 schwarze oder weiße TV - Säule mit Mittelseite							
	Breite	120 cm	120 cm	140 cm	140 cm		
		schwarz	weiß	schwarz	weiß		
	Tiefe	Art.-Nr.	42250	42251	42266	42267	
	45 cm	PG 10					
		PG 20					
Mittelseite hinter Klappe Es muss immer eine TV-Halterung zur TV-Säule bestellt werden!							
1 Lochblechklappe 1 verkürzter Schubkasten 1 schwarze oder weiße TV - Säule mit Mittelseite							
	Breite	120 cm	120 cm	140 cm	140 cm		
		schwarz	weiß	schwarz	weiß		
	Tiefe	Art.-Nr.	42252	42253	42268	42269	
	45 cm	PG 10					
		PG 20					
Mittelseite hinter Klappe Es muss immer eine TV-Halterung zur TV-Säule bestellt werden!							
1 Klappe 1 schwarze oder weiße TV - Säule 2 Einlegeböden mit Mittelseite							
	Breite	120 cm	120 cm	140 cm	140 cm	160 cm	160 cm
		mit Mittelseite	mit Mittelseite	mit Mittelseite	mit Mittelseite	mit Mittelseite	mit Mittelseite
		schwarz	weiß	schwarz	weiß	schwarz	weiß
Tiefe	Art.-Nr.	42254	42255	42256	42257	42258	42259
	45 cm	PG 10					
		PG 20					
Mittelseite hinter Klappe Es muss immer eine TV-Halterung zur TV-Säule bestellt werden!							
1 Lochblechklappe 1 schwarze oder weiße TV - Säule mit Mittelseite und Konstruktionsboden							
	Breite	120 cm	120 cm				
		mit Mittelseite	mit Mittelseite				
		schwarz	weiß				
Tiefe	Art.-Nr.	42264	42265				
	45 cm	PG 10					
		PG 20					
verkürzte Mittelseite hinter Lochblechklappe Es muss immer eine TV-Halterung zur TV-Säule bestellt werden!							
1 Lochblechklappe 1 Klappe 1 schwarze oder weiße TV - Säule mit Mittelseite							
	Breite	120 cm	120 cm	140 cm	140 cm		
		schwarz	weiß	schwarz	weiß		
	Tiefe	Art.-Nr.	42260	42261	42262	42263	
	45 cm	PG 10					
		PG 20					
Mittelseite hinter Klappe, verkürzte Mittelseite hinter Lochblechklappe Es muss immer eine TV-Halterung zur TV-Säule bestellt werden!							

Alle Elemente sind zum gleichen Preis auch wandhängend lieferbar.

Wandhängende Elemente enthalten einen Tragwinkel, welcher mittig unterhalb der Säule angebracht werden muss.

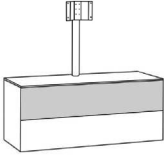
CUBO MEDIAMÖBEL

Säulenschränke, 48 cm hoch - (1 1/3 Raster)

Korpushöhe zzgl. Drehfüße (1,8 cm) und Abdeckblatt (1 cm)

1 Lochblechklappe
1 Klappe
 1 schwarze oder weiße TV - Säule mit Mittelseite

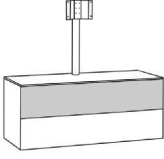
Breite	120 cm	120 cm	140 cm	140 cm
	schwarz	weiß	schwarz	weiß
Tiefe	Art.-Nr.	42270	42271	42272
45 cm	PG 10			42273
	PG 20			



Mittelseite hinter Klappe, verkürzte Mittelseite hinter Lochblechklappe
 Es muss immer eine TV-Halterung zur TV-Säule bestellt werden!

1 Lochblechklappe
1 verkürzter Schubkasten
 1 schwarze oder weiße TV - Säule mit Mittelseite

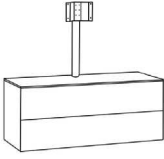
Breite	120 cm	120 cm	140 cm	140 cm
	schwarz	weiß	mit Mittelseite schwarz	mit Mittelseite weiß
Tiefe	Art.-Nr.	42274	42275	42276
45 cm	PG 10			42277
	PG 20			



verkürzte Mittelseite hinter Lochblechklappe, zusätzlich bei 140 cm Mittelseite zwischen 2 Schubkastenzargen
 Es muss immer eine TV-Halterung zur TV-Säule bestellt werden!

1 Klappe
1 verkürzter Schubkasten
 1 schwarze oder weiße TV - Säule mit Mittelseite

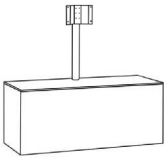
Breite	120 cm	120 cm	140 cm	140 cm
	schwarz	weiß	mit Mittelseite schwarz	mit Mittelseite weiß
Tiefe	Art.-Nr.	42280	42281	42282
45 cm	PG 10			42283
	PG 20			



Mittelseite hinter Klappe, zusätzlich bei 140 cm Mittelseite zwischen 2 Schubkastenzargen
 Es muss immer eine TV-Halterung zur TV-Säule bestellt werden!

1 Klappe
 1 schwarze oder weiße TV - Säule
 2 Einlegeböden mit Mittelseite

Breite	120 cm	120 cm	140 cm	140 cm
	mit Mittelseite schwarz	mit Mittelseite weiß	mit Mittelseite schwarz	mit Mittelseite weiß
Tiefe	Art.-Nr.	42284	42285	42286
45 cm	PG 10			42287
	PG 20			




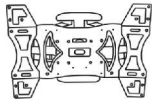
Mittelseite hinter Klappe
 Es muss immer eine TV-Halterung zur TV-Säule bestellt werden!

Alle Elemente sind zum gleichen Preis auch wandhängend lieferbar.

Wandhängende Elemente enthalten einen Tragwinkel, welcher mittig unterhalb der Säule angebracht werden muss.





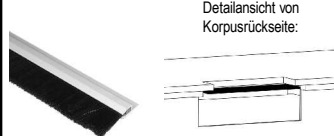
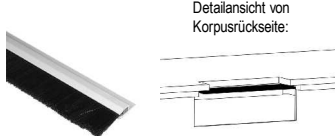






Zubehör

TV-Halterung
 nach "VESA"-Norm

	starre Halterung - neigbar	Art.-Nr. 27746		schwenkbare Halterung - nach vorne ausziehbar	Art.-Nr. 27747
max. Größe und Belastung des Fernsehers: 40 - 65 Zoll, max. 45 kg			max. Größe und Belastung des Fernsehers: 40 - 65 Zoll, max. 45 kg		

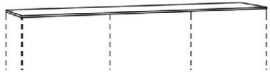
CUBO MEDIAMÖBEL


Zubehör

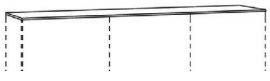
<p>Kabeldurchlass rund Durchmesser 6 cm</p>  <p>Art.-Nr. 17810 PG 10</p> <p>frei positionierbar (nicht möglich bei Subwoofer-Ausschnitt und Glas- und Keramikabdeckblättern)</p>	<p>Kabeldurchlass rund Durchmesser 6 cm</p>  <p>Art.-Nr. 27813 PG 10</p> <p>frei positionierbar für Glas- oder Keramikabdeckblatt (Mindestabstand von der Glaskante 80 mm)</p>																										
<p>Kabeldurchlass eckig 16 x 8 cm</p>  <p>Art.-Nr. 77810 PG 10</p> <p>frei positionierbar (nicht möglich bei Glas- und Keramikabdeckblättern) Mindestabstand Hinterkante Korpus bis Mitte Kabeldurchlass 10 cm</p>	<p>Kabeldurchlass eckig 16 x 8 cm</p>  <p>Art.-Nr. 77811 PG 10</p> <p>frei positionierbar für Glas- oder Keramikabdeckblatt Mindestabstand Hinterkante Korpus bis Mitte Kabeldurchlass 10 cm</p>																										
<p>Korpusausschnitt mit Mink-Bürste Korpusausschnitt 15 x 4 cm</p>  <p>Art.-Nr. 77814 PG 10</p> <p>frei positionierbar (nicht möglich bei Glas- und Keramikabdeckblättern) Nicht über eine Mittelseite planen! Mindestabstand zur Korpusaußenseite 15 cm.</p>	<p>Korpusausschnitt mit Mink-Bürste Korpusausschnitt 15 x 4 cm</p>  <p>Art.-Nr. 77815 PG 10</p> <p>frei positionierbar für Glas- oder Keramikabdeckblatt Nicht über eine Mittelseite planen! Mindestabstand zur Korpusaußenseite 15 cm.</p>																										
<p>Rückwandblende mit Magnethalterung Nur einsetzbar zum Verdecken von Kabeln, etc.</p>  <p>max. Breite 80 cm Art.-Nr. 27841 PG 10</p> <p>für Elemente mit einem 1/2 R oder 2/3 Raster Fach</p>	<p>Infrarot-Repeater für alle gängigen Fernbedienungen</p>  <p>Montage im Paneel: Art.-Nr. 27776 Mit Standfuß: Art.-Nr. 27777</p> <p>bis zu 3 Sender</p>																										
<p>Blend-Manschette für Kombinationen mit Mink-Bürste unter wandhängenden TV-Geräten zur Abdeckung der Kabel B/H/T: 18/12/5 cm</p>  <p>Art.-Nr. 27847</p>	<p>USB-Stecker (4-fach) inkl. Trafo und rutschfester Schubkasteneinlage</p>  <p>Tiefe Art.-Nr. 35 cm 31980 45 cm 31981</p> <p>- immer seitlich im Schubkasten eingebaut - Ausführung in Standardfarbe der Zarge</p>																										
<p>zusätzliche Außenseiten Materialstärke 10 mm Preis pro Seite</p>   <table border="1"> <thead> <tr> <th>Höhe und Tiefe in Frontmaß</th> <th>Tiefe</th> <th>Art.-Nr.</th> <th>Höhe und Tiefe in Frontmaß</th> <th>Tiefe</th> <th>Art.-Nr.</th> </tr> </thead> <tbody> <tr> <td>0,5 Raster 17,5 cm hoch</td> <td>45 cm</td> <td>12271</td> <td>1 1/3 Raster 47,5 cm hoch</td> <td>45 cm</td> <td>12277</td> </tr> <tr> <td>2/3 Raster 23,5 cm hoch</td> <td></td> <td>12273</td> <td>1,5 Raster 53,5 cm hoch</td> <td></td> <td>12297</td> </tr> <tr> <td>1 Raster 35,5 cm hoch</td> <td></td> <td>12275</td> <td>2 Raster 71,5 cm hoch</td> <td></td> <td>12279</td> </tr> </tbody> </table> <ul style="list-style-type: none"> • in Frontaufteilung oder durchgehend (wird im Werk vormontiert) • Furnierichtung wie Front (bis 3 R waagrecht, ab 3,5 R senkrecht) • bei gestapelten Korpusen ist keine durchgehende Außenseite möglich 				Höhe und Tiefe in Frontmaß	Tiefe	Art.-Nr.	Höhe und Tiefe in Frontmaß	Tiefe	Art.-Nr.	0,5 Raster 17,5 cm hoch	45 cm	12271	1 1/3 Raster 47,5 cm hoch	45 cm	12277	2/3 Raster 23,5 cm hoch		12273	1,5 Raster 53,5 cm hoch		12297	1 Raster 35,5 cm hoch		12275	2 Raster 71,5 cm hoch		12279
Höhe und Tiefe in Frontmaß	Tiefe	Art.-Nr.	Höhe und Tiefe in Frontmaß	Tiefe	Art.-Nr.																						
0,5 Raster 17,5 cm hoch	45 cm	12271	1 1/3 Raster 47,5 cm hoch	45 cm	12277																						
2/3 Raster 23,5 cm hoch		12273	1,5 Raster 53,5 cm hoch		12297																						
1 Raster 35,5 cm hoch		12275	2 Raster 71,5 cm hoch		12279																						

CUBO MEDIAMÖBEL


CUBO Abdeckblätter

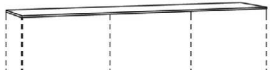
Holzabdeckblatt 10 mm		Breite		bis	bis	bis	bis	bis	bis	bis	bis
furniert oder lackiert			70 cm	100 cm	120 cm	150 cm	200 cm	240 cm	280 cm	320 cm	
		Tiefe									
		45 cm	Art.-Nr.	22314	22315	22316	22317	22326	22327	22328	22329
			PG 10								
			PG 20								
Werden mehrere Korpusse nebeneinander geplant, wird das Abdeckblatt bis zu einer Länge von 320 cm durchgehend gefertigt.											

Glasabdeckblatt 6 mm stark		Breite		bis	bis	bis	bis	bis	bis	bis	bis
farbig lackiert in allen Standard-Lackfarben			70 cm	100 cm	120 cm	150 cm	200 cm	240 cm	280 cm	300 cm	
		Tiefe									
		45 cm	Art.-Nr.	27410	27411	27412	27413	27414	27415	27416	27417
			PG 10								
Werden mehrere Korpusse nebeneinander geplant, wird das Abdeckblatt bis zu einer Länge von 300 cm durchgehend gefertigt.											

Glasabdeckblatt 6 mm stark		Breite		bis	bis	bis	bis	bis	bis	bis	bis
gefrostet farbig lackiert in allen Standard-Lackfarben			70 cm	100 cm	120 cm	150 cm	200 cm	240 cm	280 cm	300 cm	
		Tiefe									
		45 cm	Art.-Nr.	27570	27571	27572	27573	27574	27575	27576	27577
			PG 10								
Werden mehrere Korpusse nebeneinander geplant, wird das Abdeckblatt bis zu einer Länge von 300 cm durchgehend gefertigt.											

Keramikabdeckblätter

Keramik "Oberfläche matt"		Breite		bis	bis	bis	bis	bis	bis	bis	bis
6 mm stark			70 cm	100 cm	120 cm	150 cm	200 cm	240 cm	290 cm		
Ausführungen: 011 - Schiefer 012 - Beton 013 - Kalkstein 017 - Zement grau 019 - Emperador marrone		Tiefe									
		45 cm	Art.-Nr.	28410	28411	28412	28413	28414	28415	28416	
		Werden mehrere Korpusse nebeneinander geplant, wird das Abdeckblatt bis zu einer Länge von 290 cm durchgehend gefertigt.									

Keramik "Oberfläche glänzend"		Breite		bis	bis	bis	bis	bis	bis	bis	bis
6 mm stark			70 cm	100 cm	120 cm	150 cm	200 cm	240 cm	290 cm		
Ausführungen: 014 - Marmor weiß 018 - Marmor schwarz laurent		Tiefe									
		45 cm	Art.-Nr.	28500	28501	28502	28503	28504	28505	28506	
		Werden mehrere Korpusse nebeneinander geplant, wird das Abdeckblatt bis zu einer Länge von 290 cm durchgehend gefertigt.									

CUBO MEDIAMÖBEL

Die Sockelvarianten

STANDARD

Drehfuß, 18 mm



Alternative (preisgleich)

Sockelleiste, 26 mm



Sockelrahmen

inkl. Höhenversteller
10 cm hoch (Standard)



für Korpusbreite		bis 70 cm	bis 100 cm	bis 120 cm	bis 180 cm	bis 260 cm
für Korpustiefe 45 cm	Art.-Nr.	27343	27344	27340	27341	27342
		PG 10				
						PG 20

kostenlose Höhenkürzung bis 8 cm möglich

Der Sockel springt vorn und seitlich jeweils 5 cm zurück.

Die Korpusse müssen mit Hängebeschlägen an der Wand (festes Mauerwerk) befestigt werden.

Mehrpreise durchgehende Sockelplatte

26 mm stark + 4 mm mit Höhenverstellern



Breite 30 - 100 cm	4 Höhenversteller
Breite 120 - 160 cm	6 Höhenversteller
Breite 180 - 320 cm	8 Höhenversteller

Ausführung standardmäßig wie Korpusfarbe.

Die Platte springt um 27 mm von der Front zurück.

Achtung: Kein Ausschnitt für Subwoofer oder Kabeldurchlass möglich!

für Tiefe		Breite bis	70 cm	100 cm	120 cm	140 cm	180 cm	200 cm	240 cm	280 cm	320 cm
45 cm	Art.-Nr.	27380	27381	27382	27383	27384	27385	27386	27387	27388	
		PG 10									
		PG 20									

CUBO MEDIAMÖBEL

Sonderfarben (gilt nicht für Hochglanzsonderfarben):

		Beispiel:
Wenn Sie andere Wünsche haben, suchen Sie sich Ihre Wunschfarbe nach der RAL-, Sikkens- oder NCS-Karte aus.		
Mehrpreis pro Farbe:	Art.-Nr.	7733
zzgl. 10% auf den Warenwert der Teile mit Sonderfarbe auf PG 20:	Art.-Nr.	7734

Mehrpreis für Sonderanfertigungen

Breitenkürzung bei Elementen mit Türen und Klappen	Art.-Nr.	27727
Breitenkürzung bei Elementen mit Schubkästen	Art.-Nr.	27728
Höhen- und Tiefenkürzung bei Elementen mit Türen und Klappen	Art.-Nr.	97710

Aufpreis Gold/Stahl gebürstet lackiert

<u>Aufpreise für Farbausführung 422 - Stahl hell gebürstet und 423 - Gold gebürstet (Fronten, Korpusoberböden, Korpusaußenseiten und Abdeckblätter) auf Preisgruppe 20</u>													
Der metallische Grundlack Gold oder Stahl erhält durch reine Handarbeit mit einem speziellen Schleifschwamm einen sogenannten Effektschliff. Die feine Struktur wird anschließend mit einem Klarlack versiegelt.													
Fronten (1 Fläche)	Höhe	Breite	Art.-Nr.	Preis	Breite	Art.-Nr.	Preis	Breite	Art.-Nr.	Preis	Breite	Art.-Nr.	Preis
pro Schub, Tür oder Klappe	bis 1R	30 - 50 cm	1280		60 - 70 cm	1286		80-100 cm	1292		120-140 cm	1294	
											160-180 cm	1295	
pro Tür	bis 2R	30 - 50 cm	1281		60 - 70 cm	1287		80-100 cm	1293		120-140 cm	1296	
											160-180 cm	1297	
pro Tür	bis 3R	30 - 50 cm	1282		60 - 70 cm	1288							
pro Tür	bis 4R	30 - 50 cm	1283		60 - 70 cm	1289							
pro Tür	bis 5R	30 - 50 cm	1284		60 - 70 cm	1290							
pro Tür	bis 6R	30 - 50 cm	1285		60 - 70 cm	1291							
Korpusoberboden (nur 1 Fläche)	Tiefe	Breite	Art.-Nr.	Preis									
pro Seite	45 cm	bis 40 cm	1387										
pro Seite	45 cm	bis 70 cm	1388										
pro Seite	45 cm	bis 100 cm	1389										
pro Seite	45 cm	bis 140 cm	1390										
pro Seite	45 cm	bis 180 cm	1391										
pro Seite	45 cm	bis 260 cm	1392										
											Korpuse werden mit der "offenen Gehrungsfuge" gefertigt.		
zus. Außenseite (1 Fläche)	Höhe	Tiefe	Art.-Nr.	Preis									
pro Seite	bis 1R	45 cm	1306										
pro Seite	bis 2R	45 cm	1307										
pro Seite	bis 3R	45 cm	1308										
pro Seite	bis 4R	45 cm	1309										
pro Seite	bis 5R	45 cm	1310										
pro Seite	bis 6R	45 cm	1311										
											Korpuse werden mit der "offenen Gehrungsfuge" gefertigt.		
Abdeckblätter (nur 1 Fläche)	Tiefe	Breite	Art.-Nr.	Preis	Breite	Art.-Nr.	Preis	Breite	Art.-Nr.	Preis			
pro Abdeckblatt	45 cm	bis 120 cm	1321		bis 240 cm	1324		bis 320 cm	1327				

