

DOMINO

TYPENLISTE

- S. 2 - 3 Programminformationen, Ausführungen
- S. 4 - 5 Vorschläge
- S. 6 Vitrinen
- S. 7 Hängeelemente
- S. 8 Zubehör
- S. 9 Beleuchtung
- S. 10 Aufpreise für Sonderausführungen




DOMINO

DOMINO - das Design

DOMINO ist eine preisgekrönte Vitrine, die jedem Raum eine edle Note verleiht. Sie funktioniert als Solitär Möbel, kann aber auch vielseitig kombiniert werden. DOMINO wirkt wie eine eigenständige Skulptur und ist immer ein Blickfang. Besonders ansprechend ist der beleuchtbare Glasausschnitt, in dem jedes ausgestellte Objekt perfekt zur Geltung kommt. Je nach Wunsch kann er nach oben, unten, links oder rechts zeigen. Das Innenleben des 90 x 90 cm großen und 45 cm tiefen Würfels bietet überraschend viel Stauraum. Ein optisch ansprechendes Detail ist der sichtbar auf Gehrung verleimte Korpus. Das Möbel kann wandhängend angebracht werden oder auf einem Sockel stehen und ist in zahlreichen Farben und Furnierarten erhältlich.

DOMINO - das System

Die einzelnen Korpusse sind mit einer sichtbaren Gehrungsfuge verleimt. Ein optisch ansprechendes Detail. Die Korpusse werden standardmäßig mit justierbaren Hängebeschlägen ausgestattet. Bei Stand-/Stapelementen dienen diese als Kippsicherung. Das Vitrinenelement ist 90 cm hoch und 90 cm breit. Der Glasausschnitt kann nach links, rechts, oben oder unten geplant werden. Die Inneneinteilung bleibt dabei immer gleich, es entstehen also entweder breite, niedrige oder schmale hohe Fächer. Im Vitrinenfach lassen sich Lieblings- und Sammlerstücke besonders schön inszenieren. Zusätzliche Einlegeböden teilen die hohen Fächer bei Bedarf auf und können in den drei übereinanderliegenden Bohrungen individuell platziert werden. Korpusse und Fronten sind generell nur in Lackausführung erhältlich. Schöne Akzente erzielt man, wenn das Vitrinenfach farblich abgesetzt oder mit einem Holzton kombiniert wird.



DOMINO

Ausführungen

Preisgruppe 10

Glattlack

419 blütenweiß
(ähnlich RAL 9010)

Preisgruppe 20

Glattlack


405 muschelgrau
407 steingrau
408 terra
409 magnolia
411 onyxgrau
412 Stahl hell
413 Gold
417 salbei
420 verkehrsweiß (RAL 9016)
433 blaugrün
436 cosmos-schwarz
437 quarz
NEU 461 mandel

Preisgruppe 20

Glattlack

NEU 462 puder
465 sienna
467 bordeaux
469 kaschmir
475 sky
477 indisch rot
480 ziegelrot
483 waldgrün
489 samtbeere
490 curry
494 canagrau
498 taubenblau

Rückwandset für farbliche Absetzung des Vitrinenfaches



Lack + Furnier

Art.-Nr. 7712
PG 10
PG 20

Preisgruppe 10

Furnier

103 Wildeiche (astfrei)
121 Eiche anthrazit
124 Wildeiche coffee
125 Kernbuche
127 Eiche milk
129 Eiche sahara
153 Eiche grau
158 Eiche canyon

Preisgruppe 20

Furnier

102 Ethno Eiche (astig)
115 Nussbaum natur
155 Eiche milk (astig)
159 Eiche canyon (astig)

(sämtliche Lackausführungen
möglich, siehe oben)



Keramik Oberfläche matt

Art.-Nr. 7715

Ausführungen Oberfläche matt:

011 Schiefer 017 Zement grau
012 Beton 019 Emperador marrone
013 Kalkstein

423 - Gold / 422 - Stahl hell gebürstet **NEU**

Art.-Nr. 1355

Keramik Oberfläche glänzend

Art.-Nr. 7717

Ausführungen Oberfläche glänzend:

014 Marmor weiß glänzend
018 Marmor schwarz laurent glänzend

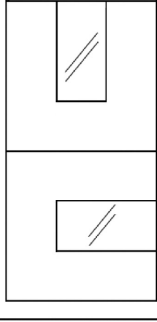
Für ein Komplettmöbel in Ausführungen aus unterschiedlichen Preisgruppen wird, wenn nicht anders angegeben, die höhere Preisgruppe berechnet.

Aufpreise für Sonderfarben, Hochglanzfronten und Rillenoptik finden Sie auf S. 10

DOMINO

Vorschläge

Vorschlag 642



B / H / T: 90 / 180 / 45 cm

Anzahl	Art.-Nr.	Bezeichnung	PG 10	PG 20
1	22706	Vitrine Tür links, Glas rechts		
1	22704	Vitrine Tür links, Glas oben		
Zubehör:				
2	7747	Mehrpreis Hochglanz Vitrine	à	à
2	7712	Rückwandabsetzung	à	à
2	27628	LED Emotion Spot	à	à
1	27244	Trafo (15 Watt)		

Vorschlag 643



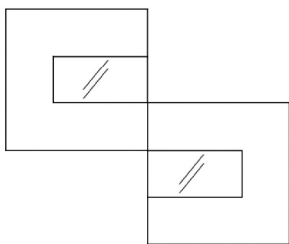
B / H / T: 320 / 90 / 45 cm

Anzahl	Art.-Nr.	Bezeichnung	PG 10	PG 20
1	22706	Vitrine Tür links, Glas rechts		
1	22702	Vitrine Tür rechts, Glas links		
1	22714	Korpus mit Klappe, 140 cm		
Zubehör:				
2	27628	LED Emotion Spot	à	à
2	7712	Rückwandabsetzung	à	à
1	27244	Trafo (15 Watt)		

DOMINO

Vorschläge

Vorschlag 810




B / H / T: 180 / 150 / 45 cm

Anzahl	Art.-Nr.	Bezeichnung	PG 10	PG 20
1	22706	Vitrine Tür links, Glas rechts		
1	22702	Vitrine Tür rechts, Glas links		

Zubehör:

2	7712	Rückwandabsetzung	à	à
2	27628	LED Emotion Spot	à	à
1	27244	Trafo (15 Watt)		

Vorschlag 681



B / H / T: 290 / 90 / 45 cm

Anzahl	Art.-Nr.	Bezeichnung	PG 10	PG 20
1	22704	Vitrine Tür links, Glas oben		
1	22705	Vitrine Tür rechts, Glas oben		
1	22724	Regal		

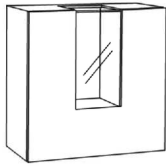
Zubehör:

2	27628	LED Emotion Spot	à	à
2	7712	Rückwandabsetzung	à	à
1	27244	Trafo (15 Watt)		

DOMINO

Hängevittrinen, 90 cm hoch

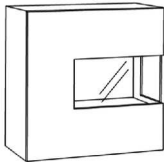
1 Tür



	Breite	90 cm
Tiefe		22704* li 22705* re
45 cm	Art.-Nr.	
	PG 10	
	PG 20	

Zusätzliche Einlegeböden siehe Zusatzelemente.

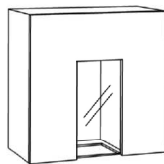
1 Tür



	Breite	90 cm
Tiefe		22706* li
45 cm	Art.-Nr.	
	PG 10	
	PG 20	

Zusätzliche Einlegeböden sind nicht möglich.

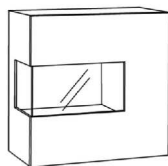
1 Tür



	Breite	90 cm
Tiefe		22708 li 22709 re
45 cm	Art.-Nr.	
	PG 10	
	PG 20	

Zusätzliche Einlegeböden siehe Zusatzelemente.

1 Tür



	Breite	90 cm
Tiefe		22702* re
45 cm	Art.-Nr.	
	PG 10	
	PG 20	


Zusätzliche Einlegeböden sind nicht möglich.


* Diese Elemente sind ebenfalls mit Sockel lieferbar, siehe Zubehör.


DOMINO


Hängeelemente

(standardmäßig mit Pushbeschlag)

Korpus					
1 Klappe					
30 cm hoch					
		Breite	90 cm	120 cm	140 cm
	Tiefe			(mit Mittelseite)	(mit Mittelseite)
		Art.-Nr.	22710*	22712*	22714*
	45 cm		PG 10		
					PG 20

Korpus					
1 Tür					
30 cm breit					
		Höhe	90 cm	120 cm	140 cm
	Tiefe		(2 Einlegeböden)	(2 Einlegeböden)	(3 Einlegeböden)
		Art.-Nr.	22730 li	22732 li	22734 li
	45 cm		22731re	22733re	22735re
			PG 10		
			PG 20		

Regal					
		Breite	90 cm		
	Tiefe				
		Art.-Nr.	22724*		
	45 cm		PG 10		
			PG 20		

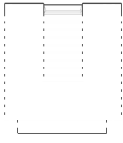
Regal					
		Breite	90 cm		
	Tiefe				
		Art.-Nr.	22725*		
	45 cm		PG 10		
			PG 20		

* Diese Elemente sind ebenfalls mit Sockel lieferbar, siehe Zubehör.

DOMINO

Zubehör


Sockel
15 cm hoch



	Breite	bis 70 cm (für Korpusbreite 90 cm)	bis 100 cm (für Korpusbreite 120 cm)	bis 120 cm (für Korpusbreite 140 cm)
Tiefe				
	Art.-Nr.	7711	7708	7709
32,6 cm	PG 10			
	PG 20			

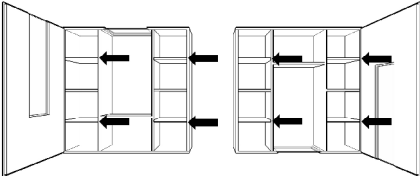
Der Sockel ist vorn und seitlich jeweils 10 cm nach hinten versetzt.

Holzeinlegeböden



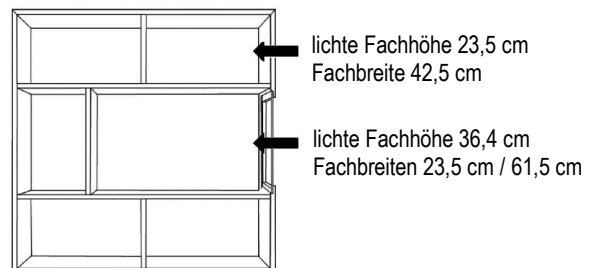
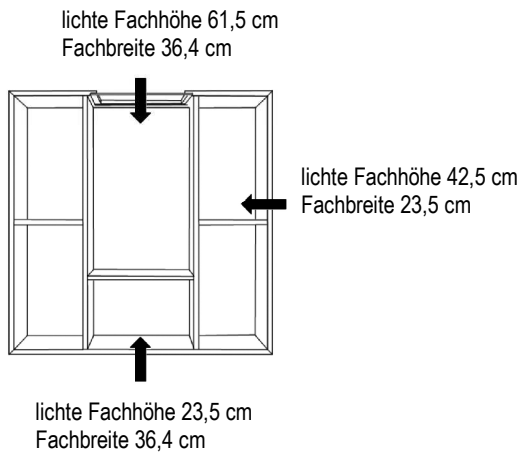
	Breite	30 cm	60 cm	90 cm
Tiefe				
	Art.-Nr.	27470	27276	27271
34 cm	PG 10			
	PG 20			

Holzeinlegeböden
(Set 4 Stück)
- für die Vitrinen mit Glasausschnitt oben oder unten
- nicht nachträglich bestellbar




	Breite	90 cm
Tiefe		
	Art.-Nr.	27280 (Set)
45 cm	PG 10	
	PG 20	

Pulkbohrung im Korpus nur bei zusätzlich bestellten Böden. (3 Bohrungen im Abstand von 64 mm)




DOMINO

Beleuchtung: dimmbar hell/dunkel und verstellbare Lichtfarbe warm/kalt

Emotion Spot schwenkbar	
Vitrinenbeleuchtung empfohlen bis 2 Raster	
	Art.-Nr. 27628
(2 Watt)	benötigtes Zubehör:
EEK A++ (L&S, Super Spot)	Einkanal-Funkfernbedienung
- Vitrinenbeleuchtung schwenkbar	27630
- verstellbare Lichtfarbe warm oder kalt	1 Trafo (max. 15 Watt)
- eingelassen in Boden	27244
- 48 x 48 mm	1 Trafo (max. 30 Watt)
- alufarbig	27245

Fernbedienungen für Beleuchtung mit verstellbarer Lichtfarbe warm/kalt

Einkanal - Multifunktionsfernbedienung	
	Art.-Nr. 27630
Funktionen:	
- An/Aus - Schalter	
- Dimmfunktion hell/dunkel	
- verstellbare Lichtfarbe warm oder kalt	
	Um die Funktionen der Beleuchtungen (inkl. verstellbarer Lichtfarbe warm oder kalt) vollständig nutzen zu können, ist die Bestellung dieser Fernbedienung zwingend notwendig. Alternativ erhalten Sie einen Fußschalter, welcher nur einen An/Aus-Schalter besitzt.

DOMINO

Sonderfarben (gilt nicht für Hochglanzsonderfarben):

Wenn Sie andere Wünsche haben, suchen Sie sich Ihre Wunschfarbe nach der RAL-, Sikkens- oder NCS-Karte aus.	Beispiel:
Mehrpriis pro Farbe:	Art.-Nr. 7733
zzgl. 10% auf den Warenwert der Teile mit Sonderfarbe auf PG 20:	Art.-Nr. 7734

Aufpreise für Fronten mit Rillen auf die jeweilige Preisgruppe

Fronten (Vitrine) pro Front	Struktur Rillen in Richtung Ausschnitt	Art.-Nr. 7718	Preis	Keine Hochglanzoberfläche möglich!
--	--	-------------------------	--------------	---

Aufpreise für Hochglanzoberflächen (Fronten und Korpusaußenseiten) auf die jeweilige Preisgruppe

Fronten (Vitrine) pro Front	Höhe 90 cm	Breite 90 cm	Art.-Nr. 7747	Preis			
Fronten (1 Fläche) pro Front	Höhe 30 cm	Breite 90 cm	Art.-Nr. 7752	Preis	Breite 120 - 140 cm	Art.-Nr. 7753	Preis
Korpusaußenseiten (nur 1 Fläche) pro Seite	Höhe 30 cm	Tiefe 45 cm	Art.-Nr. 7792	Preis			
pro Seite	90 cm	45 cm	7748				
pro Seite	120 + 140 cm	45 cm	7795				
Kranzboden	Tiefe 45 cm	Breite 90 cm	Art.-Nr. 7749	Preis	Breite 120 - 140 cm	Art.-Nr. 7759	Preis
Hochglanzpflegeset	Art.-Nr.		7700				



