

GOYA MEDIAMÖBEL

TYPENLISTE

S. 2 - 5	Programm / Technische Hinweise
S. 6 - 7	Vorschläge
S. 8 - 15	Korpuselemente
S. 16	Zubehör
S. 17	Abschlussseiten + Abdeckblätter
S. 18	Sockelvarianten
S. 19	Aufpreise für Sonderausführungen



GOYA MEDIAMÖBEL

GOYA MEDIAMÖBEL - das Design

Die Serie GOYA MEDIAMÖBEL ist speziell für die Unterbringung von Medienmodulen entwickelt worden. Ob HiFi, Subwoofer, Soundbar oder Blu-ray-Player: Alle handelsüblichen Geräte lassen sich schnell und unkompliziert im Inneren platzieren und werden über praktische Kabeldurchlässe miteinander verbunden. Dabei verschwinden unschöne Kabel hinter magnetisch verschließbaren Sichtblenden. Das Ergebnis: Ein aufgeräumtes Wohnzimmer lädt zum Hörgenuss ein.

Raffiniert: Für eine brillante Soundwiedergabe verwendet Sudbrock perforierte Frontelemente aus Metall. Sie können im selben Farbton lackiert werden wie das Hauptmodul und sind eleganter sowie pflegeleichter als herkömmliche Fronten aus Stoff. Ein weiteres Plus in Sachen Gestaltungsfreiheit: Die Mediamöbel-Serie ist systemgleich mit GOYA, sodass sich das Möbeldesign nahtlos in das Wohnprogramm von Sudbrock einfügt. Alle Kommoden, Lowboards, Sideboards und Highboards von GOYA lassen sich perfekt dazu kombinieren.



GOYA MEDIAMÖBEL - das System

Das modular konzipierte Mediamöbel ist in verschiedenen Höhen und Breiten lieferbar und mit Türen, Schubkästen, Klappen oder offenen Fächern erhältlich. Sämtliche Fronten sind aufschlagend, d.h. der Rahmen wird von den Türen verdeckt.

Ob bodenbezogen oder hängend - die Kombinationsmöglichkeiten sind vielseitig.

Stehen mehrere Module nebeneinander, können auf Wunsch durchgehende Abdeckblätter geliefert werden (auch aus Glas).

Und wie immer bei Sudbrock ist die Auswahl an Farbtönen (Glattlack und Hochglanz) und Holzarten groß.

GOYA MEDIAMÖBEL - die Furnierung

Fronten bis zu einer Höhe von 3 Rastern sind serienmäßig waagrecht furniert, höhere Fronten werden senkrecht furniert.

GOYA MEDIAMÖBEL

GOYA MEDIAMÖBEL - Technische Hinweise

Höhen

Raster Korpushöhe in cm zzgl. Drehfüße (1,8 cm) und Abdeckblatt (0,6 / 1 cm)

2	=	72
1,5	=	54
1 1/3	=	48
1	=	36
2/3	=	24

(Unterteil)

Standardfuß 1,8 cm

Tiefen

	45-er
Korpus	42,6 cm
Einlegeboden	40,0 cm
Einlegeboden hinter Klappe	34,0 cm
Mittelseite hinter Lochblechklappe	20,5 cm
Lichte Tiefe	40,6 cm
Abdeckblatt	45,0 cm

Breiten

	<u>30</u>	<u>40</u>	<u>60</u>	<u>70</u>	<u>80</u>	<u>100</u>	<u>120</u>	<u>140</u>
Außenmaß	30,0 cm	40,0 cm	60,0 cm	70,0 cm	80,0 cm	100,0 cm	120,0 cm	140,0 cm
Innenmaß	26,2 cm	36,2 cm	56,2 cm	66,2 cm	76,2 cm	96,2 cm	116,2 cm	136,2 cm
bei Mittelseite	-	-	-	-	-	2x 46,2 cm	2x 56,2 cm	2x 66,2 cm

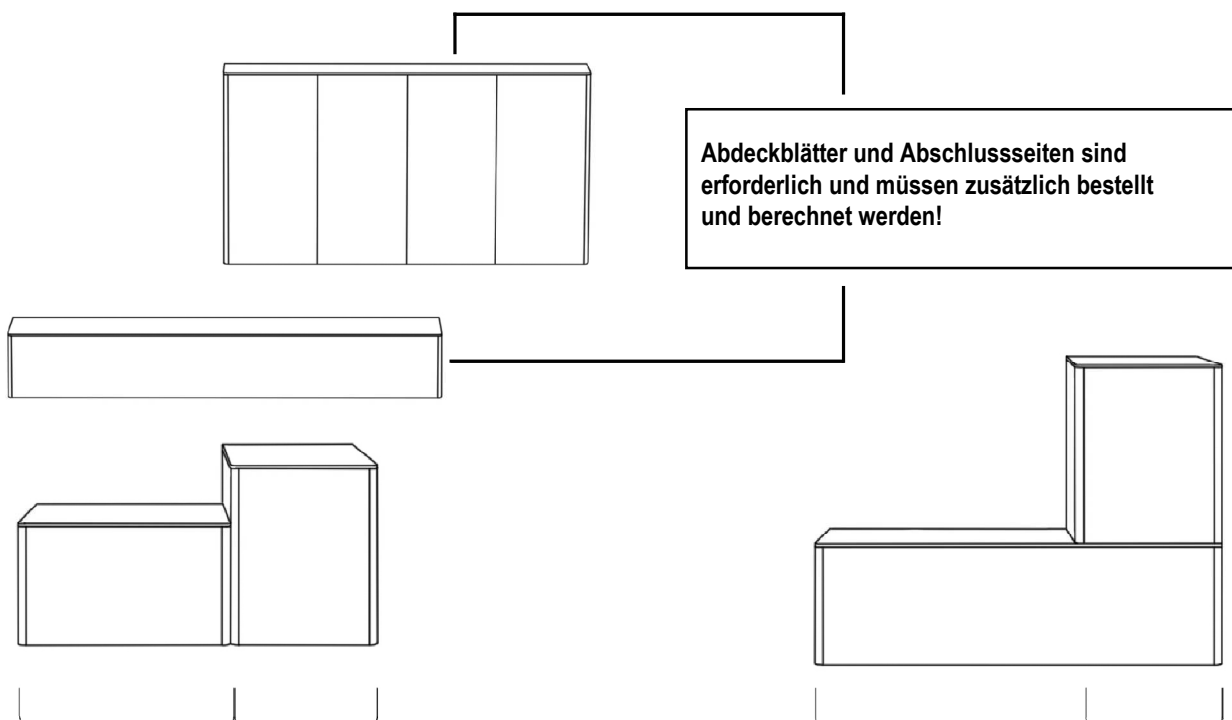
Maximale Länge Abdeckblatt 1,0 cm: 320 cm

Maximale Länge Glasabdeckblatt 0,6 cm: 300 cm

Hinweis:

Wenn sich unten im Korpus ein Schubkasten befindet, so ist dieser verkürzt, um eine perfekte Kabelführung zu gewährleisten!

GOYA Mediamöbel - Planungshinweise



- 2x Abschlusseiten, wenn Sie mehrere Korpusse unterschiedlicher Höhe nebeneinander planen möchten

- 1 durchgehendes Abdeckblatt Holz (10 mm), wenn Sie mehrere Korpusse aufeinander stapeln möchten (nicht bei Glas möglich!)

GOYA MEDIAMÖBEL

Ausführungen

Preisgruppe 10

Furnier

- 103 Wildeiche (astfrei)
- 121 Eiche anthrazit
- 124 Wildeiche coffee
- 125 Kernbuche
- 127 Eiche milk
- 129 Eiche sahara
- 153 Eiche grau
- 158 Eiche canyon

Glattlack

- 419 Blütenweiß
(ähnlich RAL 9010)

Preisgruppe 20

Furnier

- 102 Ethno Eiche (astig)
- 115 Nussbaum natur
- NEU** 132 Kirschbaum hell
- NEU** 133 Kirschbaum brasil
- 155 Eiche milk (astig)
- 159 Eiche canyon (astig)

Preisgruppe 20

Glattlack

- 405 muschelgrau
- 407 steingrau
- 408 terra
- 409 magnolia
- 411 onyxgrau
- 412 Stahl hell
- 413 Gold
- 417 salbei
- 420 verkehrsweiß (RAL 9016)
- 433 blaugrün
- 436 cosmos-schwarz
- 437 quarz
- NEU** 461 mandel
- NEU** 462 puder
- 465 sienna
- 467 bordeaux
- 469 kaschmir
- 475 sky
- 477 indisch rot
- 480 ziegelrot
- 483 waldgrün
- 489 samtbeere
- 490 curry
- 494 canagrau
- 498 taubenblau

Keramik - Ausführungen Abdeckblätter:

- 011 Schiefer (matt)
- 012 Beton (matt)
- 013 Kalkstein (matt)
- 017 Zement grau (matt)
- 019 Emperador marrone (matt)
- 014 Marmor weiß (glänzend)
- 018 Marmor schwarz laurent (glänzend)

Ausführung Schubkastenzarge:

Standard Birke-Multiplex

Für ein Komplettmöbel in Ausführungen aus unterschiedlichen Preisgruppen wird, wenn nicht anders angegeben, die höhere Preisgruppe berechnet.

Aufpreise für Sonderfarben und Gold/Stahl gebürstet finden Sie auf S. 19

Zargenlackierung

Art.-Nr. 27756

Schubkastenzarge und -boden in Korpusfarbe lackiert. Mehrpreis pro Schubkasten.
Bei Schubkästen mit Mittelseite befinden sich 2 Schubkastenzargen im Korpus.

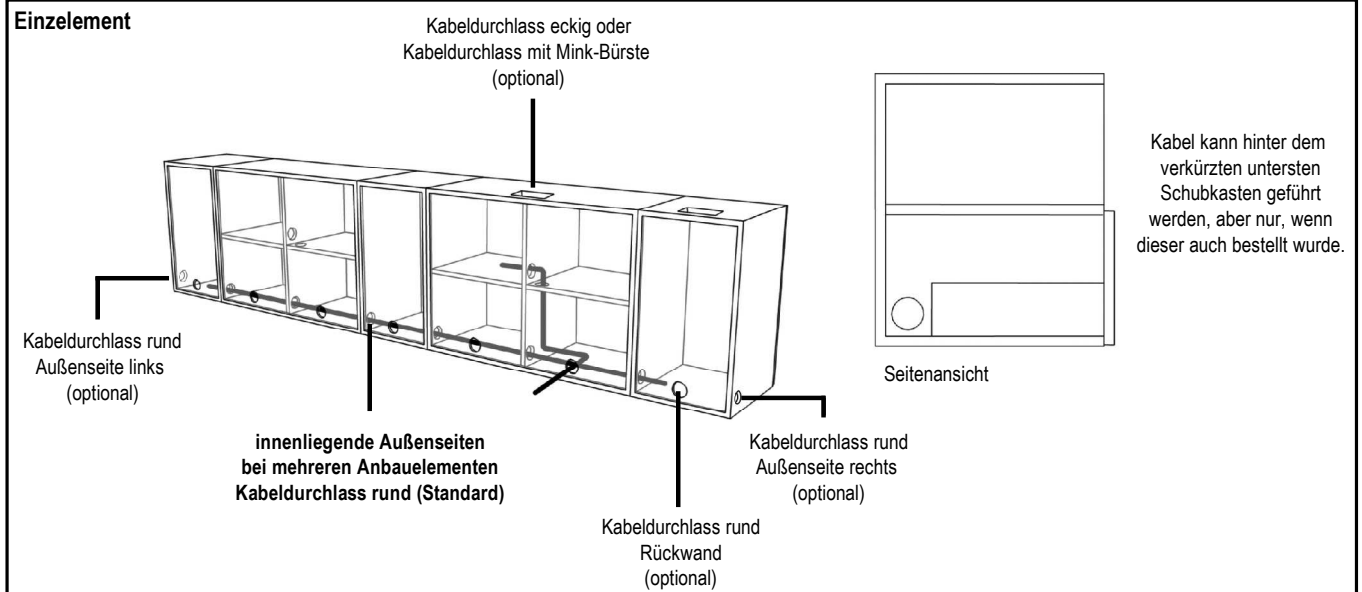
Furnierung der Zarge

Art.-Nr. 27758

Schubkastenzarge und -boden in Holz Ausführung furniert. Mehrpreis pro Schubkasten.
Bei Schubkästen mit Mittelseite befinden sich 2 Schubkastenzargen im Korpus.

GOYA MEDIAMÖBEL

Kabelmanagement



Die Verkabelung der Geräte erfolgt im hinteren unteren Korpusbereich. Standardmäßig befindet sich hinter einer Lochblechklappe ein Kabeldurchlass rund.

Kabeldurchlass rund



(Ø 60 mm alufarbig)
Bitte Position wie oben pro Element angeben.

z.B.: Kabeldurchlass rund Außenseite links.

Art.-Nr. 17810

Art.-Nr. 27813 für Glas- und Keramikabdeckblätter

Kabeldurchlass eckig



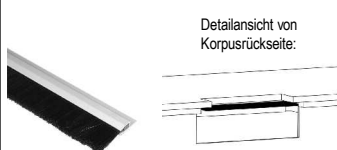
Kabeldurchlass rechteckig, alufarbig, für Korpus einschl. Abdeckblatt (Bei Korpusen mit Mittelseite sitzt der Kabeldurchlass mittig darüber.)
Fräsmaß: 7,2 x 15,2 cm

Art.-Nr. 77810

Art.-Nr. 77811 für Glas- und Keramikabdeckblätter

Korpusschnitt mit Mink-Bürste


Korpusschnitt 15 x 4 cm



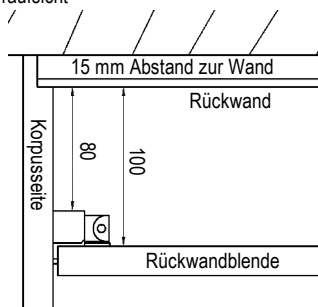
Art.-Nr. 77814 frei positionierbar (nicht möglich bei Glas- und Keramikabdeckblättern)
PG 10 Nicht über eine Mittelseite planen!

Art.-Nr. 77815 frei positionierbar für Glas- und Keramikabdeckblätter
PG 10 Mindestabstand zur Korpusaußenseite 15 cm.

Rückwandblende für Elemente mit einem 1/2 Raster oder 2/3 Raster Fach (maximale Breite 80 cm)



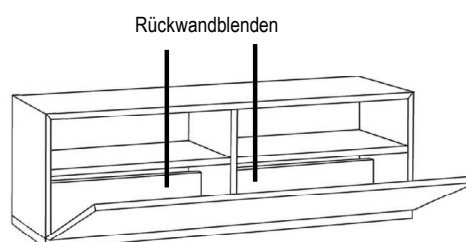
Draufsicht



Rückwandblende mit Magnethalterung **Art.-Nr. 27841**

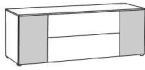

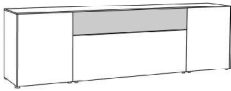

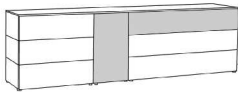
Bitte zusätzlich zu den Soundelementen mitbestellen.
Bei Elementen mit mehreren Mittelseiten sind die Rückwandblenden für jedes Fach separat zu bestellen.

Die Rückwandblende mit Magnethalterung ist nur zum Verdecken von Kabeln, Mehrfachsteckern, Router etc. einsetzbar.



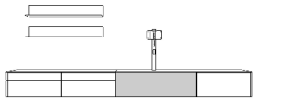
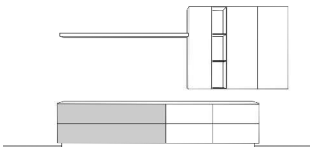
Die Verkabelung der Geräte kann von vorne mit magnetisch befestigten Blenden verdeckt werden.

GOYA MEDIAMÖBEL

Komplettvorschläge					
Vorschlag 50 B 145,2 cm H 50,8 cm T 45 cm		Art.-Nr. 92077 92077 92096 92323 92022	Bezeichnung Korpus, 1 Lochblechklappe, 1 1/3R 30B 45T Korpus, 1 Lochblechklappe, 1 1/3R 30B 45T Korpus, 2 Klappen, 1 1/3R 80B 45T Abdeckblatt, 10 mm, < 156 x 45 cm 2x Abschlusseite, 26 mm, 1 1/3R 45T	PG 10 à	PG 20 à
Vorschlag 51 B 265,2 cm H 50,8 cm T 45 cm		Art.-Nr. 92094 92094 92124 92326 92029	Bezeichnung Korpus, 2 Klappen, 1 1/3R 60B 45T Korpus, 2 Klappen, 1 1/3R 60B 45T Korpus, 1 Lochblechklappe, 1 Klappe, 1 1/3R 140B 45T Abdeckblatt, 10 mm, < 286 x 45 cm 4x Abschlusseite, 26 mm, 2/3R 45T	PG 10 à	PG 20 à
Vorschlag 52 B 265,2 cm H 75 cm T 45 cm		Art.-Nr. 92130 92136 92130 92326 92023	Bezeichnung Korpus, 1 Tür links, 2R 60B 45T Korpus, 1 Lochblechklappe, 1 Klappe, 2R 140B 45T Korpus, 1 Tür rechts, 2R 60B 45T Abdeckblatt, 10 mm, < 286 x 45 cm 2x Abschlusseite, 26 mm, 2R 45T	PG 10 à	PG 20 à
Vorschlag 53 B 265,2 cm H 75 cm T 45 cm		Art.-Nr. 92137 92185 92137 92326 92029	Bezeichnung Korpus, 3 Schubkästen, 2R 60B 45T Korpus, 1 Lochblechklappe, 1 Klappe, 1 Schubkasten, 2R 140B 45T Korpus, 3 Schubkästen, 2R 60B 45T Abdeckblatt, 10 mm, < 286 x 45 cm 6x Abschlusseite, 26 mm, 2/3R 45T	PG 10 à	PG 20 à
Vorschlag 54 B 265,2 cm H 72 cm T 45 cm		Art.-Nr. 92139 92132 92185 92326 92029	Bezeichnung Korpus, 3 Schubkästen, 2R 80B 45T Korpus, 1 Lochblechklappe, 2R 40B 45T Korpus, 2 Klappen, 1 Schub, 2R 140B 45T Abdeckblatt, 10 mm, < 286 x 45 cm 6x Abschlusseite, 26 mm, 2/3R 45T	PG 10 à	PG 20 à

GOYA MEDIAMÖBEL

Komplettvorschläge





Vorschlag 43		Art.-Nr.	Bezeichnung	PG 10	PG 20		
B 355,2 cm H 169 cm T 21/45 cm		93355	Korpus, 1 Schubkasten 1/3R, 1 Schubkasten 2/3R, 1R 80B 45T				
		93355	Korpus, 1 Schubkasten 1/3R, 1 Schubkasten 2/3R, 1R 70B 45T				
		93310	Korpus, 1 Lochblechklappe, 1 TV-Säule schwarz, 1R 120B 45T				
		92403	Korpus, 1 Klappe, 1R 80B 45T				
		92020	Abschlussseite, 26 mm, 0,5R 45T				
		92029	Abschlussseite, 26 mm, 2/3R 45T				
		92021	Abschlussseite, 26 mm, 1R 45T				
		92324	Abdeckblatt, 10 mm, < 206 x 45 cm				
		92324	Abdeckblatt, 10 mm, < 206 x 45 cm				
		Zubehör					
		27497	Einlegeboden, 19 mm, 80B 45T				
		27756	4x MP Zargenlackierung		à	à	
		27630	Einkanal-Funkfernbedienung warm/kalt				
		23223	2x L-Board mit gerundeter Metallablage, 12H 120B 21T		à	à	
27841	2x Rückwandblende mit Magnethalterung		à	à			
27746	TV-Halterung, starr						
Vorschlag 55		Art.-Nr.	Bezeichnung	PG 10	PG 20		
B 305,2 cm H 190 cm T 35 / 45 cm		92127	Korpus, 2 Lochblechklappen, 1 1/3R 140B 45T				
		92100	Korpus, 1 Klappe, 1 Schubkasten, 1 1/3R 60B 45T				
		92100	Korpus, 1 Klappe, 1 Schubkasten, 1 1/3R 60B 45T				
		27342	Sockelrahmen, 10H, 250 x 37,6 cm				
		97516	Glasabdeckblatt, gefrostet, 6 mm, < 286 x 45 cm Kürzung auf 265,2 cm				
		92600	Korpus, 1 Tür, 2 Einlegeböden, 3R 40B 35T				
		92783	Korpus, 3R 80B 35T				
		24032	2x Tür, 3R 40B		à	à	
		12683	Korpus, 10 mm, 3R 20B 34,7T				
		92029	4x Abschlussseite, 26 mm, 2/3R 45T		à	à	
		92326	Abdeckblatt, 10 mm, < 286 x 45 cm				
		Zubehör					
		27841	Rückwandblende mit Magnethalterung				
		77811	Kabeldurchlass rechteckig für Glasabdeckblatt				
23204	Wandboard, 40 mm, 160 x 25 cm						

GOYA MEDIAMÖBEL

Elemente, 24 cm hoch - (2/3 Raster)

Korpushöhe zzgl. Drehfüße (1,8 cm) + Abdeckblatt

Erforderliche Abschlusseiten bzw. Abdeckblätter siehe S. 17

<p>1 Lochblechklappe</p>  <p>Breite 40 cm</p> <p>Tiefe 45 cm</p> <p>Art.-Nr. 92000</p> <p>PG 10</p> <p>PG 20</p>	<p>1 Lochblechklappe</p> <p>1 verkürzte Mittelseite</p>  <p>Breite 100 cm 120 cm 140 cm</p> <p>Tiefe 45 cm</p> <p>Art.-Nr. 92001 92002 92003</p> <p>PG 10</p> <p>PG 20</p>
<p>1 Klappe</p> <p>1 Mittelseite</p> <p>Öffnung nach unten</p>  <p>Breite 100 cm 120 cm 140 cm</p> <p>Tiefe 45 cm</p> <p>Art.-Nr. 92004 92005 92006</p> <p>PG 10</p> <p>PG 20</p>	<p>1 Schubkasten</p>  <p>Breite 100 cm 120 cm 140 cm</p> <p>Tiefe 45 cm</p> <p>Art.-Nr. 92007 92008 92009</p> <p>PG 10</p> <p>PG 20</p> <p>2-teiliger Schubkasten</p>









Alle Elemente sind zum gleichen Preis auch wandhängend lieferbar.

GOYA MEDIAMÖBEL

Elemente, 36 cm hoch - (1 Raster)

Korpshöhe zzgl. Drehfüße (1,8 cm) + Abdeckblatt

Erforderliche Abschlusseiten bzw. Abdeckblätter siehe S. 17

<p>1 Lochblechklappe</p> 	<p>Breite 40 cm 60 cm</p> <p>Tiefe 45 cm</p> <p>Art.-Nr. 92044 92045</p> <p>PG 10 PG 20</p>	<p>100 cm 120 cm</p> <p>mit verkürzter Mittelseite und Konstruktionsboden</p> <p>92046 92047</p>	<p>Ausschnitt im Korpusboden für Subwoofer</p> <p>Durchmesser: 22 cm</p>  <p>Art.-Nr. 27846</p> <p>PG 10 PG 20</p> <p>Korpuselement ist nur mit Fuß planbar, nicht mit durchgehender Sockelplatte</p>
<p>Subwoofer-Ausschnitt bei 100 cm Breite nicht möglich!</p>			
<p>1 Lochblechklappe 1 verkürzter Schubkasten</p> 	<p>Breite 100 cm 120 cm 140 cm</p> <p>Tiefe 45 cm</p> <p>Art.-Nr. 92040 92041 92042</p> <p>PG 10 PG 20</p>	<p>2-teiliger Schubkasten</p>	
<p>verkürzte Mittelseite hinter Lochblechklappe</p>			
<p>1 Lochblechklappe 1 Klappe</p> 	<p>Breite 100 cm 120 cm 140 cm</p> <p>Tiefe 45 cm</p> <p>Art.-Nr. 92050 92051 92052</p> <p>PG 10 PG 20</p>		
<p>verkürzte Mittelseite hinter Lochblechklappe, Mittelseite hinter Klappe</p>			
<p>1 Klappe</p> 	<p>Breite 60 cm 70 cm</p> <p>Tiefe 45 cm</p> <p>Art.-Nr. 92401 92662</p> <p>PG 10 PG 20</p>	<p>100 cm 120 cm 140 cm</p> <p>1 Mittelseite</p> <p>92405 92407 92409</p>	
<p>1 verkürzter Großraumschubkasten</p> 	<p>Breite 60 cm 70 cm 100 cm 120 cm 140 cm</p> <p>Tiefe 45 cm</p> <p>Art.-Nr. 92053 92054 92055 92056 92067</p> <p>PG 10 PG 20</p>	<p>2-teiliger Schubkasten</p>	
<p>1 Klappe 1 verkürzter Schubkasten</p> 	<p>Breite 60 cm 70 cm</p> <p>Tiefe 45 cm</p> <p>Art.-Nr. 92057 92058</p> <p>PG 10 PG 20</p>	<p>100 cm 120 cm 140 cm</p> <p>1 Mittelseite hinter Klappe</p> <p>2-teiliger Schubkasten</p> <p>92059 92060 92066</p>	
<p>1 Schubkasten 1 verkürzter Schubkasten</p> 	<p>Breite 60 cm 70 cm</p> <p>Tiefe 45 cm</p> <p>Art.-Nr. 92061 92062</p> <p>PG 10 PG 20</p>	<p>100 cm 120 cm 140 cm</p> <p>2-teiliger Schubkasten</p> <p>92063 92064 92065</p>	








Alle Elemente sind zum gleichen Preis auch wandhängend lieferbar.

GOYA MEDIAMÖBEL

Elemente, 48 cm hoch - (1 1/3 Raster)

Korpshöhe zzgl. Drehfüße (1,8 cm) + Abdeckblatt

Erforderliche Abschlusseiten bzw. Abdeckblätter siehe S. 17

1 Tür 1 Einlegeboden										
	Breite		30 cm	40 cm	60 cm					
	Tiefe 45 cm	Art.-Nr.	92070	92071	92072					
		PG 10 PG 20								
1 Klappe 1 Einlegeboden										
	Breite		60 cm	80 cm	100 cm	1 Mittelseite, 2 Einlegeböden				
	Tiefe 45 cm	Art.-Nr.	92073	92074	92075					
		PG 10 PG 20								
1 Lochblechklappe ohne Einlegeboden						Ausschnitt im Korpusboden für Subwoofer Durchmesser: 22 cm				
	Breite		30 cm	40 cm	60 cm		Art.-Nr.	27846		
	Tiefe 45 cm	Art.-Nr.	92077	92078	92079		PG 10			
		PG 20								
Korpuselement ist nur mit Fuß planbar, nicht mit durchgehender Sockelplatte, nicht bei 30 cm Breite										
2 Klappen										
	Breite		60 cm	70 cm	80 cm	100 cm	120 cm	140 cm		
	Tiefe 45 cm	Art.-Nr.	92094	92095	92096	92097	92098	92099	1 Mittelseite	
		PG 10 PG 20								
1 Klappe 1 verkürzter Schubkasten						100 cm	120 cm	140 cm		
	Breite		60 cm	70 cm	80 cm	1 Mittelseite		2-teiliger Schubkasten		
	Tiefe 45 cm	Art.-Nr.	92100	92101	92102	92103	92104	92105		
		PG 10 PG 20								
1 Schubkasten 1 verkürzter Schubkasten						100 cm	120 cm	140 cm		
	Breite		60 cm	70 cm	80 cm	100 cm	120 cm	140 cm		
	Tiefe 45 cm	Art.-Nr.	92107	92108	92109	92110	92111	92112	2-teiliger Schubkasten	
		PG 10 PG 20								




Alle Elemente sind zum gleichen Preis auch wandhängend lieferbar.

GOYA MEDIAMÖBEL

Elemente, 48 cm hoch - (1 1/3 Raster)

Korpushöhe zzgl. Drehfüße (1,8 cm) + Abdeckblatt

Erforderliche Abschlusseiten bzw. Abdeckblätter siehe S. 17

1 Lochblechklappe 1 verkürzter Schubkasten					
		Breite	100 cm	120 cm	140 cm 2-teiliger Schubkasten
	Tiefe	Art.-Nr.	92116	92117	92118
	45 cm	PG 10 PG 20			
verkürzte Mittelseite hinter Lochblechklappe					
1 Lochblechklappe 1 Klappe					
		Breite	100 cm	120 cm	140 cm
	Tiefe	Art.-Nr.	92122	92123	92124
	45 cm	PG 10 PG 20			
verkürzte Mittelseite hinter Lochblechklappe, Mittelseite hinter Klappe					
2 Lochblechklappen					
		Breite	100 cm	120 cm	140 cm
	Tiefe	Art.-Nr.	92125	92126	92127
	45 cm	PG 10 PG 20			
verkürzte Mittelseiten hinter Lochblechklappen					



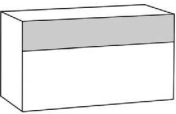
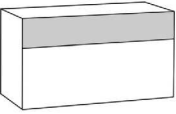
Alle Elemente sind zum gleichen Preis auch wandhängend lieferbar.

GOYA MEDIAMÖBEL

Elemente, 54 cm hoch - (1,5 Raster)

Korpushöhe zzgl. Drehfüße (1,8 cm) + Abdeckblatt

Erforderliche Abschlusseiten bzw. Abdeckblätter siehe S. 17

<p>1 Lochblechklappe ohne Einlegeboden</p>  <p>Breite 30 cm 40 cm 60 cm</p> <p>Tiefe 45 cm</p> <p>Art.-Nr. 92083 92084 92085</p> <p>PG 10 PG 20</p>	<p>Ausschnitt im Korpusboden für Subwoofer Durchmesser: 22 cm</p>  <p>Art.-Nr. 27846</p> <p>PG 10 PG 20</p> <p>Korpuselement ist nur mit Fuß planbar, nicht mit durchgehender Sockelplatte, nicht bei 30 cm Breite</p>
<p>1 Lochblechklappe 1 verkürzter Schubkasten</p>  <p>Breite 100 cm 120 cm 140 cm</p> <p>Tiefe 45 cm</p> <p>Art.-Nr. 92080 92081 92082</p> <p>PG 10 PG 20</p> <p>2-teiliger Schubkasten</p> <p>verkürzte Mittelseite hinter Lochblechklappe</p>	
<p>1 Lochblechklappe 1 Klappe 2 Einlegeböden</p>  <p>Breite 100 cm 120 cm 140 cm</p> <p>Tiefe 45 cm</p> <p>Art.-Nr. 92090 92091 92092</p> <p>PG 10 PG 20</p> <p>verkürzte Mittelseite hinter Lochblechklappe, Mittelseite hinter Klappe</p>	






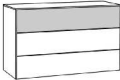

Alle Elemente sind zum gleichen Preis auch wandhängend lieferbar.

GOYA MEDIAMÖBEL

Elemente, 72 cm hoch - (2 Raster)

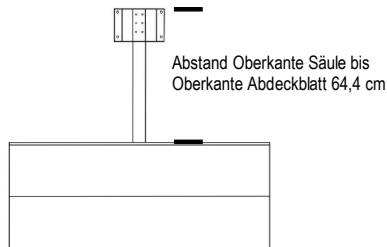
Korpushöhe zzgl. Drehfüße (1,8 cm) + Abdeckblatt

Erforderliche Abschlusseiten bzw. Abdeckblätter siehe S. 17

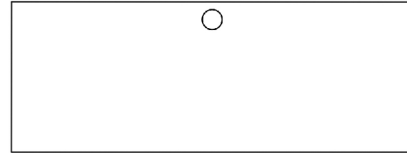
1 Tür 1 Einlegeboden		Breite 30 cm 40 cm 60 cm	Tiefe 45 cm	Art.-Nr. PG 10 PG 20	92128 92129 92130			
1 Lochblechklappe ohne Einlegeboden				Breite 30 cm 40 cm 60 cm	Tiefe 45 cm	Art.-Nr. PG 10 PG 20	92131 92132 92133	Ausschnitt im Korpusboden für Subwoofer Durchmesser: 22 cm  Art.-Nr. PG 10 PG 20 27846 Korpuselement ist nur mit Fuß planbar, nicht mit durchgehender Sockelplatte, nicht bei 30 cm Breite
1 Lochblechklappe 1 Klappe 1 Einlegeboden		Breite 100 cm 120 cm 140 cm	Tiefe 45 cm	Art.-Nr. PG 10 PG 20	92134 92135 92136	 2/3 R 1 1/3 R verkürzte Mittelseite hinter Lochblechklappe, Mittelseite hinter Klappe		
2 Schubkästen 1 verkürzter Schubkasten		Breite 60 cm 70 cm 80 cm 100 cm 120 cm 140 cm 2-teiliger Schubkasten	Tiefe 45 cm	Art.-Nr. PG 10 PG 20	92137 92138 92139 92164 92165 92166			
2 Klappen 1 verkürzter Schubkasten		Breite 60 cm 70 cm 80 cm 100 cm 120 cm 140 cm	Tiefe 45 cm	Art.-Nr. PG 10 PG 20	92167 92168 92169 92170 92173 92174	 1 Mittelseite 2-teiliger Schubkasten		
1 Lochblechklappe 1 Klappe 1 verkürzter Schubkasten		Breite 100 cm 120 cm 140 cm 2-teiliger Schubkasten	Tiefe 45 cm	Art.-Nr. PG 10 PG 20	92183 92184 92185	 verkürzte Mittelseite hinter Lochblechklappe, Mittelseite hinter Klappe		
1 Lochblechklappe 2 Klappen 1 verkürzte Mittelseite		Breite 100 cm 120 cm 140 cm	Tiefe 45 cm	Art.-Nr. PG 10 PG 20	92186 92187 92188	 verkürzte Mittelseite hinter Lochblechklappe, Mittelseiten hinter Klappen		

Alle Elemente sind zum gleichen Preis auch wandhängend lieferbar.

GOYA MEDIAMÖBEL



Detailansicht von oben:



- Abdeckblatt muss zusätzlich bestellt werden
- Bohrung des Abdeckblatts "inklusive"
- Abdeckblatt wird durchgehend gefertigt (Maximalmaße siehe hinten Abdeckblätter)

Säulenschränke, 36 cm hoch - (1 Raster)

Korpshöhe zzgl. Drehfüße (1,8 cm) und Abdeckblatt (1 cm)

Erforderliche Abschlusseiten bzw. Abdeckblätter siehe S. 17

1 Klappe 1 verkürzter Schubkasten 1 schwarze oder weiße TV - Säule mit Mittelseite							
	Breite	120 cm	120 cm	140 cm	140 cm		
		schwarz	weiß	schwarz	weiß		
	Tiefe	Art.-Nr.	93300	93301	93316	93317	
	45 cm	PG 10					
		PG 20					
Mittelseite hinter Klappe Es muss immer eine TV-Halterung zur TV-Säule bestellt werden!							
1 Lochblechklappe 1 verkürzter Schubkasten 1 schwarze oder weiße TV - Säule mit Mittelseite							
	Breite	120 cm	120 cm	140 cm	140 cm		
		schwarz	weiß	schwarz	weiß		
	Tiefe	Art.-Nr.	93302	93303	93318	93319	
	45 cm	PG 10					
		PG 20					
Mittelseite hinter Klappe Es muss immer eine TV-Halterung zur TV-Säule bestellt werden!							
1 Klappe 1 schwarze oder weiße TV - Säule 2 Einlegeböden mit Mittelseite							
	Breite	120 cm	120 cm	140 cm	140 cm	160 cm	160 cm
		mit Mittelseite	mit Mittelseite	mit Mittelseite	mit Mittelseite	mit Mittelseite	mit Mittelseite
		schwarz	weiß	schwarz	weiß	schwarz	weiß
Tiefe	Art.-Nr.	93304	93305	93306	93307	93308	93309
	45 cm	PG 10					
		PG 20					
Mittelseite hinter Klappe Es muss immer eine TV-Halterung zur TV-Säule bestellt werden!							
1 Lochblechklappe 1 schwarze oder weiße TV - Säule mit Mittelseite und Konstruktionsboden							
	Breite	120 cm	120 cm				
		mit Mittelseite	mit Mittelseite				
		schwarz	weiß				
Tiefe	Art.-Nr.	93310	93311				
	45 cm	PG 10					
		PG 20					
verkürzte Mittelseite hinter Lochblechklappe Es muss immer eine TV-Halterung zur TV-Säule bestellt werden!							
1 Lochblechklappe 1 Klappe 1 schwarze oder weiße TV - Säule mit Mittelseite							
	Breite	120 cm	120 cm	140 cm	140 cm		
		schwarz	weiß	schwarz	weiß		
	Tiefe	Art.-Nr.	93312	93313	93314	93315	
	45 cm	PG 10					
		PG 20					
Mittelseite hinter Klappe, verkürzte Mittelseite hinter Lochblechklappe Es muss immer eine TV-Halterung zur TV-Säule bestellt werden!							

Alle Elemente sind zum gleichen Preis auch wandhängend lieferbar.

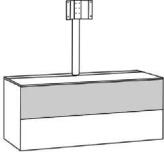
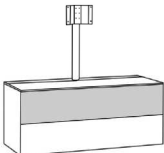
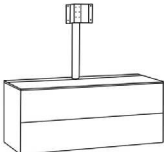
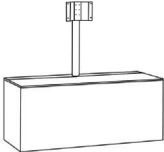
Wandhängende Elemente enthalten einen Tragwinkel, welcher mittig unterhalb der Säule angebracht werden muss.

GOYA MEDIAMÖBEL

Säulenschränke, 48 cm hoch - (1 1/3 Raster)

Korpshöhe zzgl. Drehfüße (1,8 cm) und Abdeckblatt (1 cm)


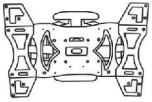
Erforderliche Abschlusseiten bzw. Abdeckblätter siehe S. 17

1 Lochblechklappe 1 Klappe 1 schwarze oder weiße TV - Säule mit Mittelseite						
	Breite	120 cm	120 cm	140 cm	140 cm	
		schwarz	weiß	schwarz	weiß	
	Tiefe	Art.-Nr.	93380	93381	93382	93383
	45 cm	PG 10				
		PG 20				
Mittelseite hinter Klappe, verkürzte Mittelseite hinter Lochblechklappe Es muss immer eine TV-Halterung zur TV-Säule bestellt werden!						
1 Lochblechklappe 1 verkürzter Schubkasten 1 schwarze oder weiße TV - Säule mit Mittelseite						
	Breite	120 cm	120 cm	140 cm	140 cm	
		schwarz	weiß	mit Mittelseite schwarz	mit Mittelseite weiß	
	Tiefe	Art.-Nr.	93384	93385	93386	93387
	45 cm	PG 10				
		PG 20				
verkürzte Mittelseite hinter Lochblechklappe, zusätzlich bei 140 cm Mittelseite zwischen 2 Schubkastenzargen Es muss immer eine TV-Halterung zur TV-Säule bestellt werden!						
1 Klappe 1 verkürzter Schubkasten 1 schwarze oder weiße TV - Säule mit Mittelseite						
	Breite	120 cm	120 cm	140 cm	140 cm	
		schwarz	weiß	mit Mittelseite schwarz	mit Mittelseite weiß	
	Tiefe	Art.-Nr.	93388	93389	93390	93391
	45 cm	PG 10				
		PG 20				
Mittelseite hinter Klappe, zusätzlich bei 140 cm Mittelseite zwischen 2 Schubkastenzargen Es muss immer eine TV-Halterung zur TV-Säule bestellt werden!						
1 Klappe 1 schwarze oder weiße TV - Säule 2 Einlegeböden mit Mittelseite						
	Breite	120 cm	120 cm	140 cm	140 cm	
		mit Mittelseite schwarz	mit Mittelseite weiß	mit Mittelseite schwarz	mit Mittelseite weiß	
	Tiefe	Art.-Nr.	93392	93393	93394	93395
	45 cm	PG 10				
		PG 20				
Mittelseite hinter Klappe Es muss immer eine TV-Halterung zur TV-Säule bestellt werden!						

Alle Elemente sind zum gleichen Preis auch wandhängend lieferbar.





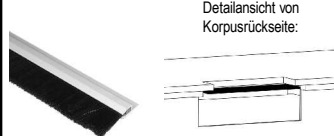
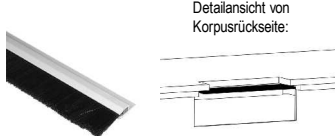




Wandhängende Elemente enthalten einen Tragwinkel, welcher mittig unterhalb der Säule angebracht werden muss.

Zubehör

TV-Halterung nach "VESA"-Norm					
	starre Halterung - neigbar	Art.-Nr. 27746		schwenkbare Halterung - nach vorne ausziehbar	Art.-Nr. 27747
	max. Größe und Belastung des Fernsehers: 40 - 65 Zoll, max. 45 kg			max. Größe und Belastung des Fernsehers: 40 - 65 Zoll, max. 45 kg	

GOYA MEDIAMÖBEL

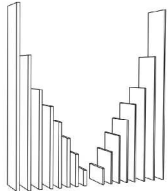
Zubehör

<p>Kabeldurchlass rund Durchmesser 6 cm</p>  <p>Art.-Nr. 17810 PG 10</p> <p>frei positionierbar (nicht möglich bei Subwoofer-Ausschnitt und Glas- und Keramikabdeckblättern)</p>	<p>Kabeldurchlass rund Durchmesser 6 cm</p>  <p>Art.-Nr. 27813 PG 10</p> <p>frei positionierbar für Glas- oder Keramikabdeckblatt (Mindestabstand von der Glaskante 80 mm)</p>
<p>Kabeldurchlass eckig 16 x 8 cm</p>  <p>Art.-Nr. 77810 PG 10</p> <p>frei positionierbar (nicht möglich bei Glas- und Keramikabdeckblättern) Mindestabstand Hinterkante Korpus bis Mitte Kabeldurchlass 10 cm</p>	<p>Kabeldurchlass eckig 16 x 8 cm</p>  <p>Art.-Nr. 77811 PG 10</p> <p>frei positionierbar für Glas- oder Keramikabdeckblatt Mindestabstand Hinterkante Korpus bis Mitte Kabeldurchlass 10 cm</p>
<p>Korpusausschnitt mit Mink-Bürste Korpusausschnitt 15 x 4 cm</p>  <p>Detailansicht von Korpusrückseite:</p> <p>Art.-Nr. 77814 PG 10</p> <p>frei positionierbar (nicht möglich bei Glas- und Keramikabdeckblättern) Nicht über eine Mittelseite planen! Mindestabstand zur Korpusaußenseite 15 cm.</p>	<p>Korpusausschnitt mit Mink-Bürste Korpusausschnitt 15 x 4 cm</p>  <p>Detailansicht von Korpusrückseite:</p> <p>Art.-Nr. 77815 PG 10</p> <p>frei positionierbar für Glas- oder Keramikabdeckblatt Nicht über eine Mittelseite planen! Mindestabstand zur Korpusaußenseite 15 cm.</p>
<p>Rückwandblende mit Magnethalterung Nur einsetzbar zum Verdecken von Kabeln, etc.</p>  <p>max. Breite 80 cm</p> <p>Art.-Nr. 27841 PG 10</p> <p>für Elemente mit einem 1/2 R oder 2/3 Raster Fach</p>	<p>Infrarot-Repeater für alle gängigen Fernbedienungen</p>  <p>Montage im Paneel: Art.-Nr. 27776 Mit Standfuß: Art.-Nr. 27777</p> <p>bis zu 3 Sender</p>
<p>Blend-Manschette für Kombinationen mit Mink-Bürste unter wandhängenden TV-Geräten zur Abdeckung der Kabel B/H/T: 18/12/5 cm</p>  <p>Art.-Nr. 27847</p>	<p>USB-Stecker (4-fach) inkl. Trafo und rutschfester Schubkasteneinlage</p>  <p>Tiefe Art.-Nr. 35 cm 31980 45 cm 31981</p> <p>- immer seitlich im Schubkasten eingebaut - Ausführung in Standardfarbe der Zarge</p>

GOYA MEDIAMÖBEL

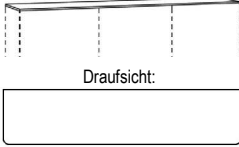
Abschlusseiten und Abdeckblätter

Abschlusseiten		Höhen	0,5 R	2/3 R	1 R	1,5 R	2 R	2,5 R	3 R	3,5 R	4 R	5,5 R	6 R	
26 mm														
Preis pro Seite furniert oder lackiert	Tiefe	45 cm	Art.-Nr.	92020	92029	92021	92022	92023	92024	92025	92031	92026	92027	92028
			PG 10											
			PG 20											




- in Frontaufteilung oder durchgehend
- Furnierichtung immer aufrecht
- bei gestapelten Korpusen ist keine durchgehende Außenseite möglich

Holzabdeckblatt		Breite	bis 46 cm	bis 66 cm	bis 106 cm	bis 126 cm	bis 156 cm	bis 206 cm	bis 246 cm	bis 286 cm	bis 316 cm	
10 mm furniert oder lackiert	Tiefe	45 cm	Art.-Nr.	92328	92320	92321	92322	92323	92324	92325	92326	92327
			PG 10									
			PG 20									




Werden mehrere Korpusse nebeneinander geplant, dann wird das Abdeckblatt bis zu einer Länge von 315,2 cm durchgehend gefertigt.

Holzabdeckblatt		Breite	bis 46 cm	bis 66 cm	bis 106 cm	bis 126 cm	bis 156 cm	bis 206 cm	bis 246 cm	
19 mm mit Schrägprofil massiv oder lackiert	Tiefe	45 cm	Art.-Nr.	97570	97571	97572	97573	97574	97575	97576
			PG 10							
			PG 20							




Werden mehrere Korpusse nebeneinander geplant, dann wird das Abdeckblatt bis zu einer Länge von 245,2 cm durchgehend gefertigt.

Glasabdeckblatt		Breite	bis 46 cm	bis 66 cm	bis 106 cm	bis 126 cm	bis 156 cm	bis 206 cm	bis 246 cm	bis 286 cm	bis 306 cm	
6 mm farbig lackiert in allen Standard-Lackausführungen	Tiefe	45 cm	Art.-Nr.	97418	97410	97411	97412	97413	97414	97415	97416	97417




Werden mehrere Korpusse nebeneinander geplant, dann wird das Abdeckblatt bis zu einer Länge von 305,2 cm durchgehend gefertigt.

Glasabdeckblatt		Breite	bis 46 cm	bis 66 cm	bis 106 cm	bis 126 cm	bis 156 cm	bis 206 cm	bis 246 cm	bis 286 cm	bis 306 cm	
6 mm gefrostet farbig lackiert in allen Standard-Lackausführungen	Tiefe	45 cm	Art.-Nr.	97518	97510	97511	97512	97513	97514	97415	97516	97517




Werden mehrere Korpusse nebeneinander geplant, dann wird das Abdeckblatt bis zu einer Länge von 305,2 cm durchgehend gefertigt.

Keramik "Oberfläche matt"		Breite	bis 46 cm	bis 66 cm	bis 106 cm	bis 126 cm	bis 156 cm	bis 206 cm	bis 246 cm	bis 286 cm	
6 mm stark Ausführungen: 011 - Schiefer 012 - Beton 013 - Kalkstein 017 - Zement grau 019 - Emperador marrone	Tiefe	45 cm	Art.-Nr.	98410	98411	98412	98413	98414	98415	98416	98417



Werden mehrere Korpusse nebeneinander geplant, wird das Abdeckblatt bis zu einer Länge von 285,2 cm durchgehend gefertigt.

Keramik "Oberfläche glänzend"		Breite	bis 46 cm	bis 66 cm	bis 106 cm	bis 126 cm	bis 156 cm	bis 206 cm	bis 246 cm	bis 286 cm	
6 mm stark Ausführungen: 014 - Marmor weiß 018 - Marmor schwarz laurent	Tiefe	45 cm	Art.-Nr.	98500	98501	98502	98503	98504	98505	98506	98507



Werden mehrere Korpusse nebeneinander geplant, wird das Abdeckblatt bis zu einer Länge von 285,2 cm durchgehend gefertigt.

GOYA MEDIAMÖBEL

Die Sockelvarianten

STANDARD Drehfuß, 18 mm



Sockelrahmen

inkl. Höhenversteller
10 cm hoch (Standard)



	für Korpusbreite	bis 70 cm	bis 100 cm	bis 120 cm	bis 180 cm	bis 260 cm
für Korputiefe	45 cm					
Art.-Nr.	PG 10 PG 20	27343	27344	27340	27341	27342

kostenlose Höhenkürzung bis 8 cm möglich
Der Sockel springt vorn und seitlich jeweils 5 cm zurück.
Die Korpusse müssen mit Hängebeschlägen an der Wand (festes Mauerwerk) befestigt werden.

Sockelplatte gerundet

26 mm stark + 4 mm mit Höhenverstellern



Breite 45,2 - 105,2 cm	4 Höhenversteller
Breite 125,2 - 165,2 cm	6 Höhenversteller
Breite 185,2 - 315,2 cm	8 Höhenversteller

Ausführung standardmäßig wie Korpusfarbe.

für Tiefe	Breite bis	45,2 cm	65,2 cm	105,2 cm	125,2 cm	155,2 cm	205,2 cm	245,2 cm	285,2 cm	315,2 cm
45 cm	Art.-Nr.	97320	97321	97322	97323	97324	97325	97326	97327	97328
		PG 10								
		PG 20								

GOYA MEDIAMÖBEL

Sonderfarben (gilt nicht für Hochglanzsonderfarben):

Beispiel:

Wenn Sie andere Wünsche haben, suchen Sie sich Ihre Wunschfarbe nach der RAL-, Sikkens- oder NCS-Karte aus.

Mehrpreis pro Farbe:

Art.-Nr. 7733

zzgl. 10% auf den Warenwert der Teile mit Sonderfarbe auf PG 20:

Art.-Nr. 7734

Mehrpreis für Sonderanfertigungen

Höhen-, Breiten- und Tiefenkürzungen

bei Elementen mit Türen und Klappen

Art.-Nr. 97710

bei Elementen mit Schubkästen (nur Breitenkürzung möglich)

Art.-Nr. 97711

Aufpreis Gold/Stahl gebürstet lackiert

Aufpreise für Farbausführung 422 - Stahl hell gebürstet und 423 - Gold gebürstet (Fronten, Korpusoberböden, Korpusaußenseiten und Abdeckblätter) auf Preisgruppe 20

Der metallische Grundlack Gold oder Stahl erhält durch reine Handarbeit mit einem speziellen Schleifschwamm einen sogenannten Effektschliff. Die feine Struktur wird anschließend mit einem Klarlack versiegelt.

Fronten (1 Fläche)	Höhe	Breite	Art.-Nr.	Preis	Breite	Art.-Nr.	Preis	Breite	Art.-Nr.	Preis	Breite	Art.-Nr.	Preis
pro Schub, Tür oder Klappe	bis 1R	30 - 50 cm	1280		60 - 70 cm	1286		80-100 cm	1292		120-140 cm	1294	
											160-180 cm	1295	
pro Tür	bis 2R	30 - 50 cm	1281		60 - 70 cm	1287		80-100 cm	1293		120-140 cm	1296	
											160-180 cm	1297	
pro Tür	bis 3R	30 - 50 cm	1282		60 - 70 cm	1288							
pro Tür	bis 4R	30 - 50 cm	1283		60 - 70 cm	1289							
pro Tür	bis 5R	30 - 50 cm	1284		60 - 70 cm	1290							
pro Tür	bis 6R	30 - 50 cm	1285		60 - 70 cm	1291							
Korpusoberboden (nur 1 Fläche)	Tiefe	Breite	Art.-Nr.	Preis									
pro Seite	45 cm	bis 40 cm	1387										Korpuse werden mit der "offenen Gehrungsfuge" gefertigt.
pro Seite	45 cm	bis 70 cm	1388										
pro Seite	45 cm	bis 100 cm	1389										
pro Seite	45 cm	bis 140 cm	1390										
pro Seite	45 cm	bis 180 cm	1391										
pro Seite	45 cm	bis 260 cm	1392										
zus. Außenseite (1 Fläche)	Höhe	Tiefe	Art.-Nr.	Preis									
pro Seite	bis 1R	45 cm	1306										Korpuse werden mit der "offenen Gehrungsfuge" gefertigt.
pro Seite	bis 2R	45 cm	1307										
pro Seite	bis 3R	45 cm	1308										
pro Seite	bis 4R	45 cm	1309										
pro Seite	bis 5R	45 cm	1310										
pro Seite	bis 6R	45 cm	1311										
Abdeckblätter (nur 1 Fläche)	Tiefe	Breite	Art.-Nr.	Preis	Breite	Art.-Nr.	Preis	Breite	Art.-Nr.	Preis			
pro Abdeckblatt	45 cm	bis 120 cm	1321		bis 240 cm	1324		bis 320 cm	1327				

