

GOYA Schlafen

TYPENLISTE

- S. 2 - 3 Programm, Technische Hinweise
- S. 4 - 7 Ausführungen, Griffvarianten
- S. 8 - 15 Vorschläge
- S. 16 - 25 Schranksysteme
- S. 26 - 27 Betten und Paneele
- S. 28 - 31 Beimöbel
- S. 32 - 33 Abschlussseiten und Abdeckblätter für Beimöbel
- S. 34 - 35 Hänge- / Aufsatzregale
- S. 36 Spiegel
- S. 37 - 40 Zubehör für Schranksysteme
- S. 40 Zubehör für Beimöbel
- S. 41 Beleuchtung
- S. 42 Sockelvarianten Beimöbel
- S. 43 - 45 Aufpreise für Sonderausführungen



GOYA Schlafen

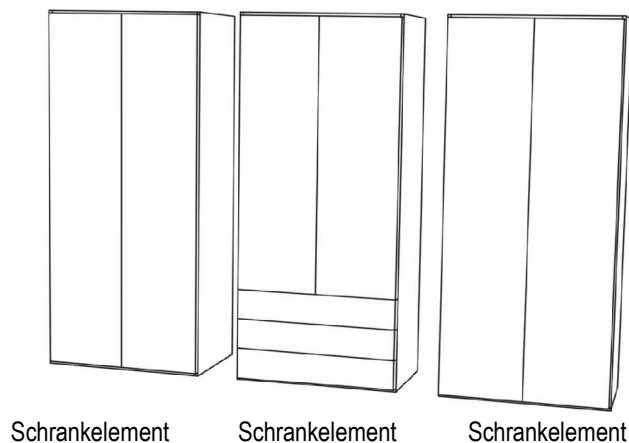
Schlaf ist lebenswichtig. GOYA Schlafen von Sudbrock schafft für jeden Geschmack ein Ambiente, das nicht nur zum Träumen einlädt, sondern auch zum Einschlafen und Aufwachen. GOYA Schlafen besteht aus drei Komponenten, die sich ganz nach den Gegebenheiten und dem Geschmack arrangieren lassen. Bett, Beimöbel und Kleiderschrank verbinden Klarheit mit Vielfalt. Die Maße lassen sich individuell anpassen, und mit über 40 Lack- und Holztonen sind vielfältige Kombinationen möglich – von der Ton-in-Ton-Variante bis hin zum Farbkontrast.

GOYA Schlafen - Das System

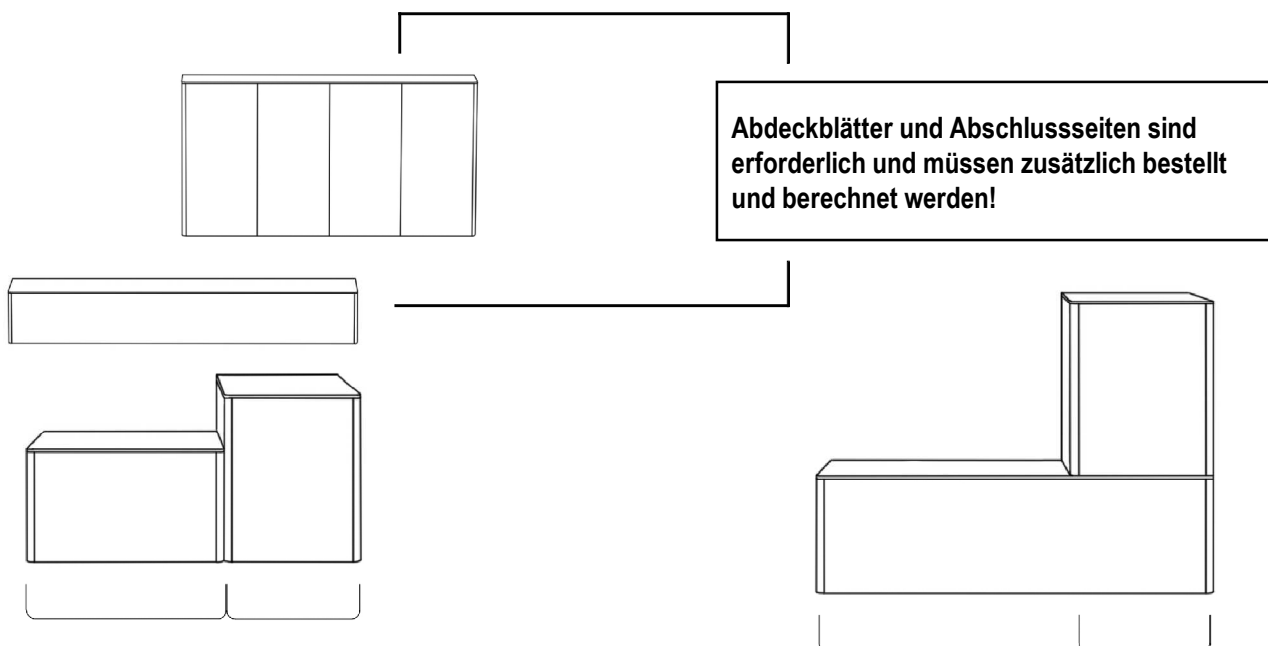
- gerundete Außenseiten und Abdeckblatt
- große Auswahl aus über 40 verschiedenen Lack- und Holztonen
- verschiedene Griffvarianten
- Kleiderschrankvarianten: Drehtür, Falttür, Schiebetür
- Alurahmentüren mit lackiertem Rahmen, Glas in den Ausführungen Klarglas oder Parsolglas grau
- Kürzungen in Höhe, Breite und Tiefe sowie Abschrägungen seitlich und rückseitig möglich
- Bett mit Polsterkopfteil oder Paneelen
- Beimöbel mit stumpfer Korpusbauweise und vorschlagenden Fronten
- Beimöbel: wandhängend oder bodenstehend mit 4 verschiedenen Fußvarianten
- Beimöbel mit durchgehender Lochreihe und ab 1,5 Raster Höhe je Raster ein Einlegeboden
- Beimöbel mit durchgehenden Abdeckblättern in Lack, Furnier, Glas oder Keramik

Planungsbeispiel für Drehtürensyste

Schränkelemente ganz einfach nebeneinander planen:



Planungshinweise für GOYA Schlafen Beimöbel



- 2x Abschlusseiten, wenn Sie mehrere Korpen unterschiedlicher Höhe nebeneinander planen möchten

- 1 durchgehendes Abdeckblatt Holz (10 mm), wenn Sie mehrere Korpen aufeinander stapeln möchten (nicht bei Glas möglich!)

GOYA Schlafen


Kleiderschränke - Technische Hinweise

Höhen Kleiderschrank

individuelles Wahlmaß	ab 6,5R - 8R
235,1 cm	- 289,0 cm
6,5 Raster =	235,0 cm
6 Raster =	217,0 cm

Raumhöhe - 4 cm = Kleiderschrankhöhe

Korpuseite	19 mm stark
Böden	26 mm stark



Boden

vormontierter Boden
Kleiderstange

Die Kleiderschränke sind mit 4 Höhenverstellern je Element ausgestattet.

Breiten Kleiderschrank

	<u>40</u>	<u>50</u>	<u>80</u>	<u>100</u>
Außenmaß	40,0 cm	50,0 cm	80,0 cm	100,0 cm
Innenmaß Drehtür	36,2 cm	46,2 cm	76,2 cm	96,2 cm
Innenmaß Falttür	29,2 cm	39,2 cm	69,2 cm	89,2 cm

Tiefen Kleiderschrank

	<u>60</u>
Gesamt	60
Korpuseite	57,6 cm
Böden	57,4 cm
Böden vor Rückwand	55,3 cm

Beimöbel - Technische Hinweise

Höhen Beimöbel

Raster Höhe in cm zzgl. Stellfüße (1,8 cm) und Abdeckblatt (1,0 cm)

3,5	=	126
3	=	108
2,5	=	90
2	=	72
1,5	=	54
1	=	36
2/3	=	24
0,5	=	18 (Unterteil)
Standardfuß 1,8 cm		

Tiefen Beimöbel

	<u>35</u>	<u>45</u>
Korpus	32,6 cm	42,6 cm
Einlegeboden	30,0 cm	40,0 cm
Einlegeboden hinter Klappe	24,0 cm	34,0 cm
Lichte Tiefe	30,6 cm	40,6 cm
Abdeckblatt	35,0 cm	45,0 cm

Breiten Beimöbel

	<u>40</u>	<u>50</u>	<u>60</u>	<u>80</u>	<u>100</u>	<u>120</u>
Außenmaß	40,0 cm	50,0 cm	60,0 cm	80,0 cm	100,0 cm	120,0 cm
Innenmaß	36,2 cm	46,2 cm	56,2 cm	76,2 cm	96,2 cm	116,2 cm
bei Mittelseite	-	-	-	-	2x 46,2 cm	2x 56,2 cm

GOYA Schlafen

Ausführungen

Preisgruppe 5

Melamin (Kleiderschrank)

- 508 terra
- 511 onyxgrau
- 519 blütenweiß
- 536 cosmos-schwarz
- 569 kaschmir

Definition der weiteren Preisgruppen:

PG 5 = Korpus Melamin (PG 5) + Front (PG 5)

PG 6 = Korpus Melamin (PG 5) + Front (PG 10)

PG 7 = Korpus Melamin (PG 5) + Front (PG 20)

Preisgruppe 10

Furnier

- 103 Wildeiche (astfrei)
- 121 Eiche anthrazit
- 124 Wildeiche coffee
- 125 Kernbuche
- 127 Eiche milk
- 129 Eiche sahara
- 153 Eiche grau
- 158 Eiche canyon

Glattlack

- 419 blütenweiß
(ähnlich RAL 9010)

Preisgruppe 20

Furnier

- 102 Ethno Eiche (astig)
- 115 Nussbaum natur
- NEU** 132 Kirschbaum hell
- NEU** 133 Kirschbaum brazil
- 155 Eiche milk (astig)
- 159 Eiche canyon (astig)

Preisgruppe 20

Glattlack

- 405 muschelgrau
- 407 steingrau
- 408 terra
- 409 magnolia
- 411 onyxgrau
- 412 Stahl hell
- 413 Gold
- 417 salbei
- 420 verkehrsweiß (RAL 9016)
- 433 blaugrün
- 436 cosmos-schwarz
- 437 quarz
- NEU** 461 mandel
- NEU** 462 puder
- 465 sienna
- 467 bordeaux
- 469 kaschmir
- 475 sky
- 477 indisch rot
- 480 ziegelrot
- 483 waldgrün
- 489 samtbeere
- 490 curry
- 494 canagrau
- 498 taubenblau

Keramik - Ausführungen Abdeckblätter:

- 011 Schiefer (matt)
- 012 Beton (matt)
- 013 Kalkstein (matt)
- 017 Zement grau (matt)
- 019 Emperador marrone (matt)
- 014 Marmor weiß (glänzend)
- 018 Marmor schwarz laurent (glänzend)

Ausführungen Alurahmentüren:

- alle Standard-Lackfarben und
404 alu - Klarglas optiwhite
- alle Standard-Lackfarben und
404 alu - Parsolglas grau

Ausführung Schubkastenzarge:

- Standard Birke-Multiplex

Für ein Komplettmöbel in Ausführungen aus unterschiedlichen Preisgruppen wird, wenn nicht anders angegeben, die höhere Preisgruppe berechnet.

Aufpreise für Sonderfarben, Hochglanzfronten, Rillenoptik und Gold/Stahl gebürstet finden Sie ab S. 43

Zargenlackierung

Art.-Nr. 27756

Schubkastenzarge und -boden in Korpusfarbe lackiert. Mehrpreis pro Schubkasten.
Bei Schubkästen mit Mittelseite befinden sich 2 Schubkastenzargen im Korpus.

Furnierung der Zarge

Art.-Nr. 27758









Schubkastenzarge und -boden in Holz Ausführung furniert. Mehrpreis pro Schubkasten.
Bei Schubkästen mit Mittelseite befinden sich 2 Schubkastenzargen im Korpus.

GOYA Schlafen



GOYA Schlafen

Griffvarianten Kleiderschrank

Unsichtbarer Pushbeschlag  Nr. 97	Griffnut Metall maxi  Nr. 44 Aluminium oder Lack Höhe 6 - 6,5R 6,5 - 8R Art.-Nr. 27791 27793	Griff "SENTA" midi  Nr. 37 Aluminium oder Lack B 250 mm	Griff "SENTA" maxi  Nr. 38 Aluminium oder Lack B 1150 mm Art.-Nr. 27734
Griff "LUNA" midi  Nr. 8 Schwarz oder weiß B 200 mm Bohrabstand 160 mm	Griff "LUNA" maxi  Nr. 9 Schwarz oder weiß H 800 mm Art.-Nr. 27752	Griff "FINA" midi  Nr. 40 Aluminium, schwarz oder weiß B 185 mm, Bohrabstand 128 mm	Griff "FINA" maxi  Nr. 41 Aluminium, schwarz oder weiß H 1300 mm, Bohrabstand 416 mm Art.-Nr. 27757

GOYA Schlafen

Griffvarianten Beimöbel

Unsichtbarer Pushbeschlag



Nr. 97

Griff "BOB" mini



Nr. 48
Lack oder Holz
Ø 33 mm, Tiefe 28 mm

Griffnut Metall midi



Nr. 55
Aluminium oder Lack
Breite 40-80 cm 100-140 cm
Art.-Nr. 27730 27731

Designgriff mini



Nr. 84
Aluminium oder chrom
B 42 mm, Bohrabstand 32 mm

Designgriff midi



Nr. 85
Aluminium oder chrom
B 138 mm, Bohrabstand 128 mm

quadratischer Griff mini



Nr. 4
Aluminium oder chrom
B 25 mm

quadratischer Griff midi



Nr. 81
Aluminium oder chrom
B 55 mm, Bohrabstand 32 mm

Griff "SENTA" mini



Nr. 61
Aluminium, chrom oder Lack
B 40 mm

Griff "SENTA" midi



Nr. 37
Aluminium, chrom oder Lack
B 250 mm

Griff "FINA" midi



Nr. 40
Aluminium, schwarz oder weiß
B 185 mm, Bohrabstand 128 mm

Griff "LUNA" midi



Nr. 8
Schwarz oder weiß
B 200 mm, Bohrabstand 160 mm

Kantengriff mini



Nr. 87
Aluminium oder chrom
B 84 mm, Bohrabstand 64 mm

Griffstange midi



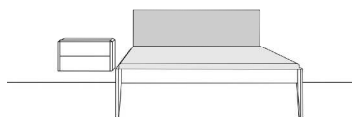
Nr. 65
Aluminium
B 227 mm, Bohrabstand 192 mm

GOYA Schlafen

Vorschlagskombinationen

Vorschlag 1

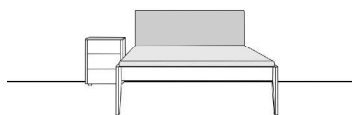
Breite: 230 cm
 Höhe: 91 cm
 Tiefe: 35/205 cm



Art-Nr.	Bezeichnung	Anzahl	à	PG 10	à	PG 20
92430	Korpus, 2 Schubkästen, 1R 60B 335T	1				
92011	Abschlussseite, 26 mm, 1R 35T	2				
97561	Abdeckblatt, 19 mm, Schrägprofil, 65,4 x 35 cm	1				
18185	Bett, 45H, 160 x 200 cm	1				
18220	gepolstertes Kopfteil, 50H für 160B	1				
Gesamtpreis						

Vorschlag 3

Breite: 200 cm
 Höhe: 91 cm
 Tiefe: 35/205 cm



Art-Nr.	Bezeichnung	Anzahl	à	PG 10	à	PG 20
18172	Bett, 42H, 140 x 200 cm	1				
18202	gepolstertes Kopfteil, 50H für 140B	1				
92494	Korpus, 3 Schubkästen, 1,5R 40B 35T	1				
92012	Abschlussseite, 26 mm, 1,5R 35T	2				
92318	Abdeckblatt, 10 mm, 46 x 35 cm	1				
Gesamtpreis						

Vorschlag 4

Breite: 350 cm
 Höhe: 91 cm
 Tiefe: 35/205 cm



Art-Nr.	Bezeichnung	Anzahl	à	PG 10	à	PG 20
18174	Bett, 42H, 200 x 200 cm	1				
18204	gepolstertes Kopfteil, 50H für 200B	1				
93180	Korpus, 1 Schubkasten, 24H 50B 35T	2				
92019	Abschlussseite, 26 mm, 2/3R 35T	4				
92310	Abdeckblatt, 10 mm, 56 x 35 cm	2				
Gesamtpreis						

GOYA Schlafen

Vorschlagskombinationen

Vorschlag 5

Breite: 265 cm
 Höhe: 56,8 cm
 Tiefe: 35/200 cm



Art-Nr.	Bezeichnung	Anzahl	à	PG 10	à	PG 20
18172	Bett, 42H, 140 x 200 cm	1				
92470	Korpus, 3 Schubkästen, 1,5R 50B 35T	2				
92012	Abschlussseite, 1,5R 35T	4				
92310	Abdeckblatt, < 66 x 35 cm	2				
Gesamtpreis						

Vorschlag 6

Breite: 265 cm
 Höhe: 95 cm
 Tiefe: 35/200 cm



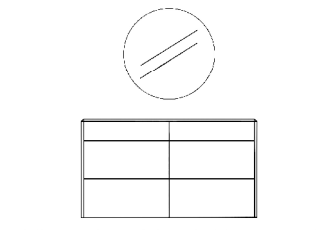
Art-Nr.	Bezeichnung	Anzahl	à	PG 10	à	PG 20
18185	Bett, 45H, 160 x 200 cm	1				
18220	gepolstertes Kopfteil, 50H für 160B	1				
92438	Korpus, 2 Schubkästen, 1R 40B 35T	2				
92011	Abschlussseite, 1R 35T	4				
92318	Abdeckblatt, < 46 x 35 cm	2				
Gesamtpreis						

GOYA Schlafen

Vorschlagskombinationen - Beimöbel

Vorschlag 245

Breite: 165,2 cm
 Höhe: 200 cm
 Tiefe: 35 cm



Art-Nr. Bezeichnung

Art-Nr.	Bezeichnung	Anzahl	à	PG 10	à	PG 20
92594	Korpus, 1 Schubkasten, 2 Großraum-schubkästen, 2,5R 80B 35T	2				
92014	Abschlussseite, 26 mm, 2,5R 35T	2				
97565	Abdeckblatt mit Schrägprofil, 19 mm, 165,2 x 35 cm	1				

Gesamtpreis

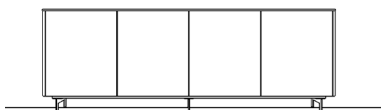
Zubehör:

Art-Nr. Bezeichnung

Art-Nr.	Bezeichnung	Anzahl
91650	Spiegel, rund, Ø 90 cm	1
27611	flexibles LED-Band warm/kalt, < 250 cm	1
27245	Trafo, 30 Watt	1
27630	Einkanal-Funkfernbedienung warm/kalt	1

Vorschlag 246

Breite: 245,2 cm
 Höhe: 74,8 cm
 Tiefe: 45 cm



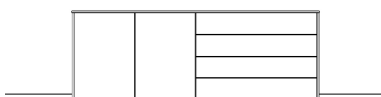
Art-Nr. Bezeichnung

Art-Nr.	Bezeichnung	Anzahl	à	PG 10	à	PG 20
92509	Korpus, 1 Mittelseite, 2 Türen, 2 Einlegeböden, 2R 120B 45T	2				
92325	Abdeckblatt, 10 mm, 245,2 x 45 cm	1				
92023	Abschlussseite, 26 mm, 2R 45T	2				
27981	Platte für Kufen, 240 x 45 cm	1				
27859	Kufe, schwarz, 12H 45T	3				

Gesamtpreis

Vorschlag 247

Breite: 205,2 cm
 Höhe: 74,8 cm
 Tiefe: 45 cm



Art-Nr. Bezeichnung

Art-Nr.	Bezeichnung	Anzahl	à	PG 10	à	PG 20
92507	Korpus, 1 Mittelseite, 2 Türen, 2 Einlegeböden, 2R 100B 45T	1				
92557	Korpus, 4 Schubkästen, 2R 100B 45T	1				
92324	Abdeckblatt, 10 mm, 205,2 x 45 cm	1				
92023	Abschlussseite, 26 mm, 2R 45T	2				

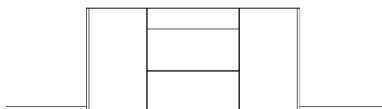
Gesamtpreis

GOYA Schlafen

Vorschlagskombinationen - Beimöbel

Vorschlag 248

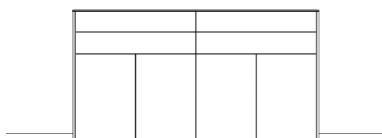
Breite: 185,2 cm
 Höhe: 92,8 cm
 Tiefe: 45 cm



Art-Nr.	Bezeichnung	Anzahl	à	PG 10	à	PG 20
92563	Korpus, 1 Tür, 1 Einlegeboden, 2,5R 50B 45T	2				
92595	Korpus, 1 Schubkasten, 2 Großraum-schubkästen, 2,5R 80B 45T	1				
92324	Abdeckblatt, 10 mm, 185,2 x 45 cm	1				
92024	Abschlussseite, 26 mm, 2,5R 45T	2				
Gesamtpreis						

Vorschlag 249

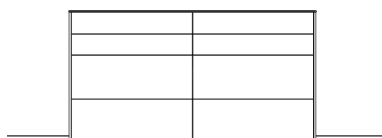
Breite: 205,2 cm
 Höhe: 110,8 cm
 Tiefe: 45 cm



Art-Nr.	Bezeichnung	Anzahl	à	PG 10	à	PG 20
93647	Korpus, 1 Mittelseite, 2 Schubkästen, 2 Türen, 2 Einlegeböden, 3R 100B 45T	2				
92324	Abdeckblatt, 10 mm, 205,2 x 45 cm	1				
92025	Abschlussseite, 26 mm, 3R 45T	2				
Gesamtpreis						

Vorschlag 250

Breite: 205,2 cm
 Höhe: 110,8 cm
 Tiefe: 45 cm

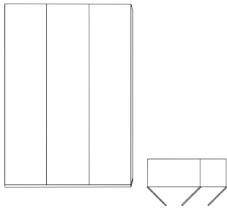
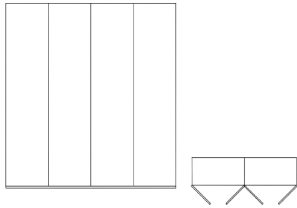
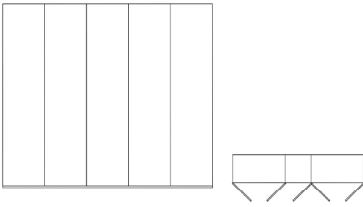
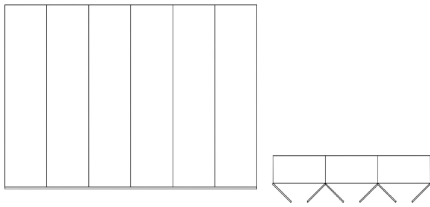
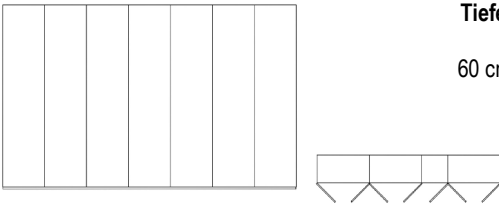


Art-Nr.	Bezeichnung	Anzahl	à	PG 10	à	PG 20
93679	Korpus, 2 Schubkästen, 2 Großraum-schubkästen, 3R 100B 45T	2				
92324	Abdeckblatt, 10 mm, 205,2 x 45 cm	1				
92025	Abschlussseite, 26 mm, 3R 45T	2				
Gesamtpreis						

GOYA Schlafen - Schranksystem

Vorschlagskombinationen

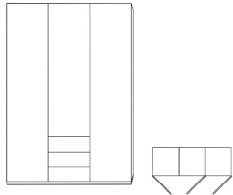
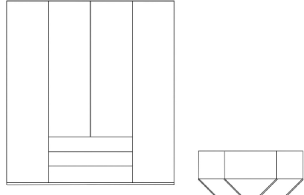
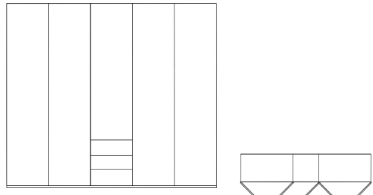
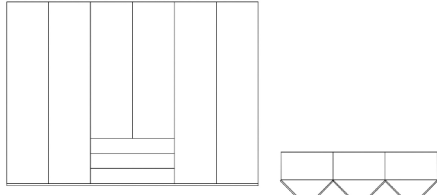
Erforderliche Außenseiten und Abdeckblätter siehe S. 32

3-türig (Drehtüren)										
4 Böden										
2 Kleiderstangen										
		Tiefe	Breite	6 Raster	6,5 Raster	ab 6,5 - 8 Raster				
		60 cm	Art.-Nr.	150 cm	150 cm	150 cm				
			PG 5	MS149	MS150	MS151				
			PG 6							
			PG 7							
			PG 10							
			PG 20							
4-türig (Drehtüren)										
4 Böden										
2 Kleiderstangen										
		Tiefe	Breite	6 Raster	6,5 Raster	ab 6,5 - 8 Raster				
		60 cm	Art.-Nr.	200 cm	200 cm	200 cm				
			PG 5	MS152	MS153	MS105				
			PG 6							
			PG 7							
			PG 10							
			PG 20							
5-türig (Drehtüren)										
6 Böden										
3 Kleiderstangen										
		Tiefe	Breite	6 Raster	6,5 Raster	ab 6,5 - 8 Raster				
		60 cm	Art.-Nr.	250 cm	250 cm	250 cm				
			PG 5	MS108	MS109	MS110				
			PG 6							
			PG 7							
			PG 10							
			PG 20							
6-türig (Drehtüren)										
6 Böden										
3 Kleiderstangen										
		Tiefe	Breite	6 Raster	6,5 Raster	ab 6,5 - 8 Raster				
		60 cm	Art.-Nr.	300 cm	300 cm	300 cm				
			PG 5	MS113	MS114	MS115				
			PG 6							
			PG 7							
			PG 10							
			PG 20							
7-türig (Drehtüren)										
8 Böden										
4 Kleiderstangen										
		Tiefe	Breite	6 Raster	6,5 Raster	ab 6,5 - 8 Raster				
		60 cm	Art.-Nr.	350 cm	350 cm	350 cm				
			PG 5	MS118	MS119	MS120				
			PG 6							
			PG 7							
			PG 10							
			PG 20							
gerundete Außenseiten Passepartout Tiefe 25 cm										
26 mm, Preis pro Paar										
		Tiefe	Art.-Nr.	6 Raster	6,5 Raster	ab 6,5 - 8 Raster				
		25 cm	PG 10	35780	35781	35783				
			PG 20							
gerundetes Abdeckblatt	Tiefe	Breite	bis	bis	bis	bis	bis	bis	bis	bis
10 mm, furniert oder lackiert	25 cm	Art.-Nr.	46 cm	56 cm	86 cm	106 cm	156 cm	206 cm	256 cm	306 cm
			35760	35761	35762	35763	35764	35765	35766	35767
			PG 10							
			PG 20							

GOYA Schlafen - Schranksystem

Vorschlagskombinationen

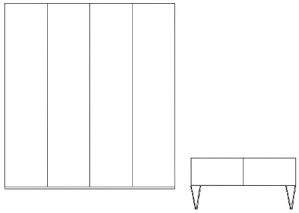
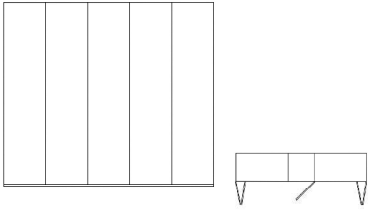
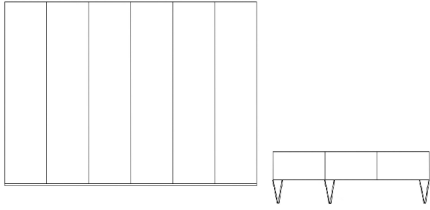
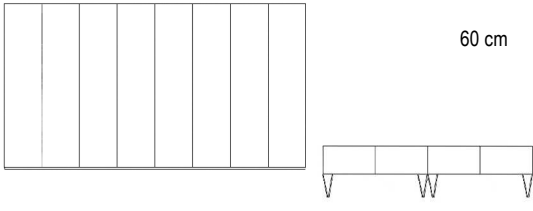
Erforderliche Außenseiten und Abdeckblätter siehe S. 32

3-türig mit 3 Schubkästen 5 Böden 3 Kleiderstangen				Breite Art.-Nr. Tiefe	6 Raster MS126 PG 5 60 cm PG 6 PG 7 PG 10 PG 20	6,5 Raster MS127 PG 5 60 cm PG 6 PG 7 PG 10 PG 20	ab 6,5 - 8 Raster MS128 PG 5 60 cm PG 6 PG 7 PG 10 PG 20			
4-türig mit 3 Schubkästen 5 Böden 3 Kleiderstangen				Breite Art.-Nr. Tiefe	6 Raster MS129 PG 5 60 cm PG 6 PG 7 PG 10 PG 20	6,5 Raster MS130 PG 5 60 cm PG 6 PG 7 PG 10 PG 20	ab 6,5 - 8 Raster MS131 PG 5 60 cm PG 6 PG 7 PG 10 PG 20			
5-türig mit 3 Schubkästen 5 Böden 3 Kleiderstangen				Breite Art.-Nr. Tiefe	6 Raster MS132 PG 5 60 cm PG 6 PG 7 PG 10 PG 20	6,5 Raster MS133 PG 5 60 cm PG 6 PG 7 PG 10 PG 20	ab 6,5 - 8 Raster MS134 PG 5 60 cm PG 6 PG 7 PG 10 PG 20			
6-türig mit 3 Schubkästen 5 Böden 3 Kleiderstangen				Breite Art.-Nr. Tiefe	6 Raster MS135 PG 5 60 cm PG 6 PG 7 PG 10 PG 20	6,5 Raster MS136 PG 5 60 cm PG 6 PG 7 PG 10 PG 20	ab 6,5 - 8 Raster MS137 PG 5 60 cm PG 6 PG 7 PG 10 PG 20			
gerundete Außenseiten Passepartout Tiefe 25 cm 26 mm, Preis pro Paar				Tiefe 25 cm	Art.-Nr. PG 10 PG 20	6 Raster 35780	6,5 Raster 35781	ab 6,5 - 8 Raster 35783		
gerundetes Abdeckblatt 10 mm, furniert oder lackiert	Tiefe 25 cm	Breite Art.-Nr. PG 10 PG 20	bis 46 cm 35760	bis 56 cm 35761	bis 86 cm 35762	bis 106 cm 35763	bis 156 cm 35764	bis 206 cm 35765	bis 256 cm 35766	bis 306 cm 35767

GOYA Schlafen - Schranksystem

Vorschlagskombinationen

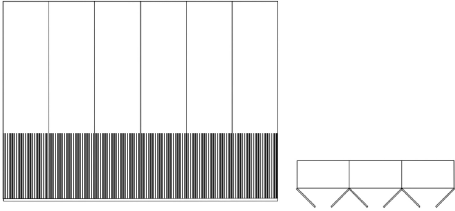
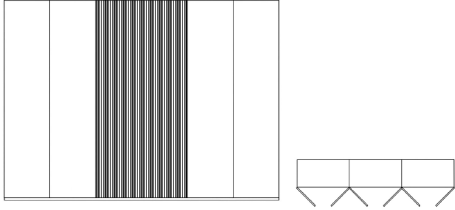
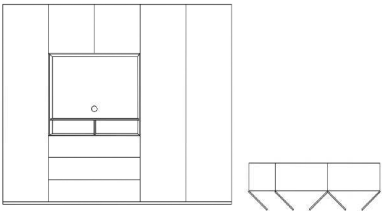
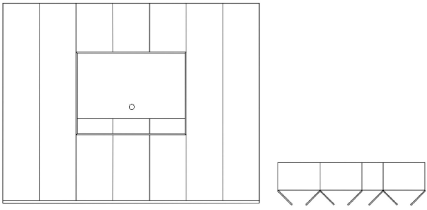
Erforderliche Außenseiten und Abdeckblätter siehe S. 32

4-türig (Falttüren) 4 Böden 2 Kleiderstangen				Tiefe 60 cm	Breite Art.-Nr. PG 5 PG 6 PG 7 PG 10 PG 20	6 Raster 200 cm MS106	6,5 Raster 200 cm MS107			
5-türig (Falttüren) 6 Böden 3 Kleiderstangen				Tiefe 60 cm	Breite Art.-Nr. PG 5 PG 6 PG 7 PG 10 PG 20	6 Raster 250 cm MS111	6,5 Raster 250 cm MS112			
6-türig (Falttüren) 6 Böden 3 Kleiderstangen				Tiefe 60 cm	Breite Art.-Nr. PG 5 PG 6 PG 7 PG 10 PG 20	6 Raster 300 cm MS116	6,5 Raster 300 cm MS117			
8-türig (Falttüren) 8 Böden 4 Kleiderstangen				Tiefe 60 cm	Breite Art.-Nr. PG 5 PG 6 PG 7 PG 10 PG 20	6 Raster 400 cm MS124	6,5 Raster 400 cm MS125			
gerundete Außenseiten Passepartout Tiefe 25 cm 26 mm, Preis pro Paar				Tiefe 25 cm	Art.-Nr. PG 10 PG 20	6 Raster 35780	6,5 Raster 35781	ab 6,5 - 8 Raster 35783		
gerundetes Abdeckblatt 10 mm, furniert oder lackiert	Tiefe 25 cm	Breite Art.-Nr. PG 10 PG 20	bis 46 cm 35760	bis 56 cm 35761	bis 86 cm 35762	bis 106 cm 35763	bis 156 cm 35764	bis 206 cm 35765	bis 256 cm 35766	bis 306 cm 35767

GOYA Schlafen - Schranksystem

Vorschlagskombinationen

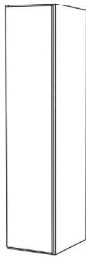


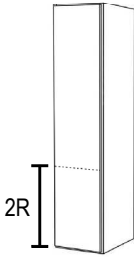
Erforderliche Außenseiten und Abdeckblätter siehe S. 32

6-türig mit Rillenoptik Türen optisch horizontal geteilt 6 Böden 3 Kleiderstangen			Tiefe 60 cm	Breite Art.-Nr.	6 Raster	6,5 Raster	ab 6,5 - 8 Raster			
	300 cm				300 cm	300 cm				
					MS138	MS103	MS139			
				PG 6						
				PG 7						
				PG 10						
				PG 20						
6-türig mit Rillenoptik 4 Türen schlicht 2 Türen mit Rillen 6 Böden 3 Kleiderstangen			Tiefe 60 cm	Breite Art.-Nr.	6 Raster	6,5 Raster	ab 6,5 - 8 Raster			
	300 cm				300 cm	300 cm				
					MS140	MS141	MS142			
				PG 6						
				PG 7						
				PG 10						
				PG 20						
5-türig mit TV-Einsatz und 3 Schubkästen 5 Böden 2 Kleiderstangen			Tiefe 60 cm	Breite Art.-Nr.	6 Raster	6,5 Raster	ab 6,5 - 8 Raster			
	250 cm				250 cm	250 cm				
					MS163	MS164	MS165			
				PG 5						
				PG 6						
				PG 7						
				PG 10						
				PG 20						
10-türig mit TV-Einsatz 6 Böden 2 Kleiderstangen			Tiefe 60 cm	Breite Art.-Nr.	6 Raster	6,5 Raster	ab 6,5 - 8 Raster			
	280 cm				280 cm	280 cm				
					MS143	MS144	MS145			
				PG 5						
				PG 6						
				PG 7						
				PG 10						
				PG 20						
gerundete Außenseiten Passepartout Tiefe 25 cm 26 mm, Preis pro Paar			Tiefe 25 cm	Art.-Nr.	6 Raster	6,5 Raster	ab 6,5 - 8 Raster			
							35780	35781	35783	
				PG 10						
				PG 20						
gerundetes Abdeckblatt 10 mm, furniert oder lackiert	Tiefe 25 cm	Breite Art.-Nr.	bis 46 cm 35760	bis 56 cm 35761	bis 86 cm 35762	bis 106 cm 35763	bis 156 cm 35764	bis 206 cm 35765	bis 256 cm 35766	bis 306 cm 35767
		PG 10								
		PG 20								

GOYA Schlafen - Schranksystem

Drehtürenschranksysteme

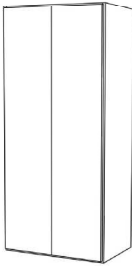
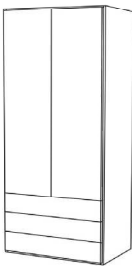
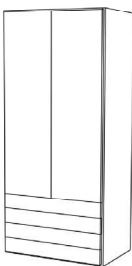
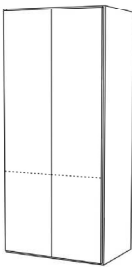
Erforderliche Außenseiten und Abdeckblätter siehe S. 32

Schranksystem 1 Tür 2 Böden 1 Kleiderstange		Tiefe 60 cm	Breite PG 5 PG 6 PG 7 PG 10 PG 20	6 Raster 40 cm 50 cm 35610 35611	6,5 Raster 40 cm 50 cm 35630 35631	ab 6,5 - 8 Raster 40 cm 50 cm 35680 35681
Bitte Türanschlag links oder rechts angeben.						
Schranksystem 1 Tür 3 Schubkästen 1 Boden 1 Kleiderstange		Tiefe 60 cm	Breite PG 5 PG 6 PG 7 PG 10 PG 20	6 Raster 40 cm 50 cm 35620 35621	6,5 Raster 40 cm 50 cm 35640 35641	ab 6,5 - 8 Raster 40 cm 50 cm 35684 35685
Bitte Türanschlag links oder rechts angeben.						
Schranksystem 1 Tür 4 Schubkästen 1 Boden 1 Kleiderstange		Tiefe 60 cm	Breite PG 5 PG 6 PG 7 PG 10 PG 20	6 Raster 40 cm 50 cm 35688 35689	6,5 Raster 40 cm 50 cm 35692 35693	ab 6,5 - 8 Raster 40 cm 50 cm 35696 35697
Bitte Türanschlag links oder rechts angeben.						
Schranksystem 1 Tür (2-teilig) 2 Böden 1 Kleiderstange		Tiefe 60 cm	Breite PG 5 PG 6 PG 7 PG 10 PG 20	6 Raster 40 cm 50 cm 35870 35871	6,5 Raster 40 cm 50 cm 35880 35881	ab 6,5 - 8 Raster 40 cm 50 cm 35890 35891
Bitte Türanschlag links oder rechts angeben.						

GOYA Schlafen - Schranksystem

Drehtürenschränke

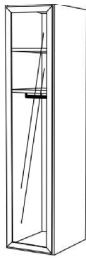
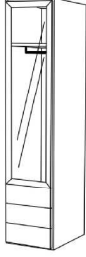
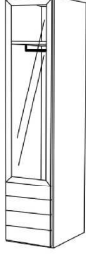
Erforderliche Außenseiten und Abdeckblätter siehe S. 32

Schränkelement		Tiefe	Breite	6 Raster		6,5 Raster		ab 6,5 - 8 Raster		
2 Türen		60 cm	80 cm	100 cm	80 cm	100 cm	80 cm	100 cm	80 cm	100 cm
2 Böden		Art.-Nr.	35612	35613	35632	35633	35682	35683		
1 Kleiderstange		PG 5								
		PG 6								
	PG 7									
	PG 10									
	PG 20									
Schränkelement		Tiefe	Breite	6 Raster		6,5 Raster		ab 6,5 - 8 Raster		
2 Türen		60 cm	80 cm	100 cm	80 cm	100 cm	80 cm	100 cm	80 cm	100 cm
3 Schubkästen		Art.-Nr.	35622	35623	35642	35643	35686	35687		
1 Boden		PG 5								
1 Kleiderstange		PG 6								
	PG 7									
	PG 10									
	PG 20									
Schränkelement		Tiefe	Breite	6 Raster		6,5 Raster		ab 6,5 - 8 Raster		
2 Türen		60 cm	80 cm	100 cm	80 cm	100 cm	80 cm	100 cm	80 cm	100 cm
4 Schubkästen		Art.-Nr.	35690	35691	35694	35695	35698	35699		
1 Boden		PG 5								
1 Kleiderstange		PG 6								
	PG 7									
	PG 10									
	PG 20									
Schränkelement		Tiefe	Breite	6 Raster		6,5 Raster		ab 6,5 - 8 Raster		
2 Türen (je 2-teilig)		60 cm	80 cm	100 cm	80 cm	100 cm	80 cm	100 cm	80 cm	100 cm
2 Böden		Art.-Nr.	35872	35873	35882	35883	35892	35893		
1 Kleiderstange		PG 5								
		PG 6								
	PG 7									
	PG 10									
	PG 20									

GOYA Schlafen - Schranksystem

Drehtürensyste

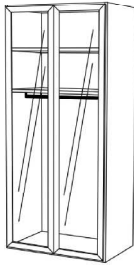
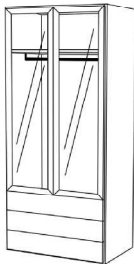
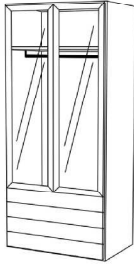
Erforderliche Außenseiten und Abdeckblätter siehe S. 32

Schränkelement 1 Alurahmentür Klarglas/Parsolglas grau 2 Böden 1 Kleiderstange			Tiefe 60 cm	Breite Art.-Nr. PG 5 PG 6 PG 7 PG 10 PG 20	6 Raster 40 cm 50 cm 35820 35821		6,5 Raster 40 cm 50 cm 35832 35833		ab 6,5 - 8 Raster 40 cm 50 cm 35844 35845	
Bitte Türanschlag links oder rechts angeben.										
Schränkelement 1 Alurahmentür Klarglas/Parsolglas grau 3 Schubkästen 1 Boden 1 Kleiderstange			Tiefe 60 cm	Breite Art.-Nr. PG 5 PG 6 PG 7 PG 10 PG 20	6 Raster 40 cm 50 cm 35824 35825		6,5 Raster 40 cm 50 cm 35836 35837		ab 6,5 - 8 Raster 40 cm 50 cm 35848 35849	
Bitte Türanschlag links oder rechts angeben.										
Schränkelement 1 Alurahmentür Klarglas/Parsolglas grau 4 Schubkästen 1 Boden 1 Kleiderstange			Tiefe 60 cm	Breite Art.-Nr. PG 5 PG 6 PG 7 PG 10 PG 20	6 Raster 40 cm 50 cm 35828 35829		6,5 Raster 40 cm 50 cm 35840 35841		ab 6,5 - 8 Raster 40 cm 50 cm 35852 35853	
Bitte Türanschlag links oder rechts angeben.										

GOYA Schlafen - Schranksystem

Drehtürenschränke

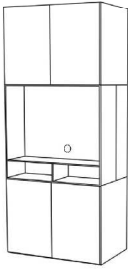
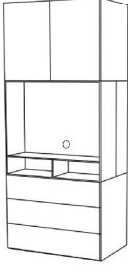
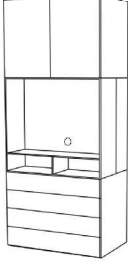
Erforderliche Außenseiten und Abdeckblätter siehe S. 32

Schränkelement 2 Alurahmentüren Klarglas/Parsolglas grau 2 Böden 1 Kleiderstange		Tiefe 60 cm	6 Raster		6,5 Raster		ab 6,5 - 8 Raster		
			Breite	80 cm	100 cm	80 cm	100 cm	80 cm	100 cm
			Art.-Nr.	35822	35823	35834	35835	35846	35847
			PG 5						
			PG 6						
			PG 7						
Schränkelement 2 Alurahmentüren Klarglas/Parsolglas grau 3 Schubkästen 1 Boden 1 Kleiderstange		Tiefe 60 cm	6 Raster		6,5 Raster		ab 6,5 - 8 Raster		
			Breite	80 cm	100 cm	80 cm	100 cm	80 cm	100 cm
			Art.-Nr.	35826	35827	35838	35839	35850	35851
			PG 5						
			PG 6						
			PG 7						
Schränkelement 2 Alurahmentüren Klarglas/Parsolglas grau 4 Schubkästen 1 Boden 1 Kleiderstange		Tiefe 60 cm	6 Raster		6,5 Raster		ab 6,5 - 8 Raster		
			Breite	80 cm	100 cm	80 cm	100 cm	80 cm	100 cm
			Art.-Nr.	35830	35831	35842	35843	35854	35855
			PG 5						
			PG 6						
			PG 7						

GOYA Schlafen - Schranksystem

Zwischenbauelemente

Erforderliche Außenseiten und Abdeckblätter siehe S. 32

<p>Zwischenbauelement 2 Türen (1,5 - 3,5R) TV-Einsatz (2,5R) 2 Türen (2R) 2 Böden</p>		<p>Tiefe 60 cm</p> <p>Breite Art.-Nr. PG 5 PG 6 PG 7 PG 10 PG 20</p>	<p>6 Raster 100 cm 35800</p>	<p>6,5 Raster 100 cm 35804</p>	<p>ab 6,5 - 8 Raster 100 cm 35808</p>
<p>Zwischenbauelement 2 Türen (1,5 - 3,5R) TV-Einsatz (2,5R) 3 Schubkästen (2R) 1 Boden</p>		<p>Tiefe 60 cm</p> <p>Breite Art.-Nr. PG 5 PG 6 PG 7 PG 10 PG 20</p>	<p>6 Raster 100 cm 35802</p>	<p>6,5 Raster 100 cm 35806</p>	<p>ab 6,5 - 8 Raster 100 cm 35810</p>
<p>Zwischenbauelement 2 Türen (1,5 - 3,5R) TV-Einsatz (2,5R) 4 Schubkästen (2R) 1 Boden</p>		<p>Tiefe 60 cm</p> <p>Breite Art.-Nr. PG 5 PG 6 PG 7 PG 10 PG 20</p>	<p>6 Raster 100 cm 35812</p>	<p>6,5 Raster 100 cm 35814</p>	<p>ab 6,5 - 8 Raster 100 cm 35816</p>

Dieses Schrankelement kann immer nur zwischen zwei anderen Elementen geplant werden.

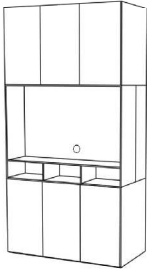
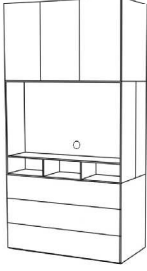
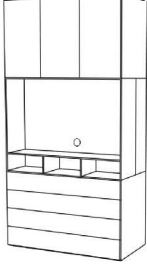
Dieses Schrankelement kann immer nur zwischen zwei anderen Elementen geplant werden.

Dieses Schrankelement kann immer nur zwischen zwei anderen Elementen geplant werden.

GOYA Schlafen - Schranksystem

Zwischenbauelemente

Erforderliche Außenseiten und Abdeckblätter siehe S. 32

<p>Zwischenbauelement 3 Türen (1,5 - 3,5R) TV-Einsatz (2,5R) 3 Türen (2R) 4 Böden</p>		<p>Tiefe 60 cm</p> <p>Breite Art.-Nr.</p> <p>PG 5 PG 6 PG 7 PG 10 PG 20</p>	<p>6 Raster 120 cm 35801</p>	<p>6,5 Raster 120 cm 35805</p>	<p>ab 6,5 - 8 Raster 120 cm 35809</p>
<p>Zwischenbauelement 3 Türen (1,5 - 3,5R) TV-Einsatz (2,5R) 3 Schubkästen (2R) 2 Böden</p>		<p>Tiefe 60 cm</p> <p>Breite Art.-Nr.</p> <p>PG 5 PG 6 PG 7 PG 10 PG 20</p>	<p>6 Raster 120 cm 35803</p>	<p>6,5 Raster 120 cm 35807</p>	<p>ab 6,5 - 8 Raster 120 cm 35811</p>
<p>Zwischenbauelement 3 Türen (1,5 - 3,5R) TV-Einsatz (2,5R) 4 Schubkästen (2R) 2 Böden</p>		<p>Tiefe 60 cm</p> <p>Breite Art.-Nr.</p> <p>PG 5 PG 6 PG 7 PG 10 PG 20</p>	<p>6 Raster 120 cm 35813</p>	<p>6,5 Raster 120 cm 35815</p>	<p>ab 6,5 - 8 Raster 120 cm 35817</p>

Dieses Schrankelement kann immer nur zwischen zwei anderen Elementen geplant werden.

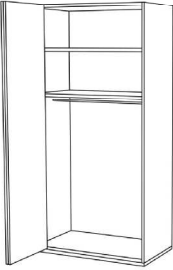
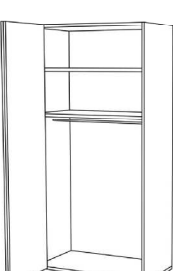
Dieses Schrankelement kann immer nur zwischen zwei anderen Elementen geplant werden.

Dieses Schrankelement kann immer nur zwischen zwei anderen Elementen geplant werden.

GOYA Schlafen - Schranksystem

Falttürensyste

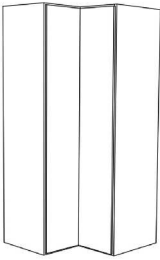
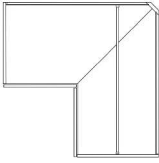
Erforderliche Außenseiten und Abdeckblätter siehe S. 32

Schranelement		Tiefe	Breite	6 Raster	6,5 Raster
1 Falttür		60 cm	80 cm	80 cm	80 cm
2 Böden		Art.-Nr.	35624 li	35644 li	
1 Kleiderstange		Art.-Nr.	35625 re	35645 re	
		PG 5			
		PG 6			
		PG 7			
Keine Breitenkürzung möglich!		PG 10			
Wenn Sie den Schrank in einer Ecke planen, muss ein Eckabstand von 15 cm gewährleistet sein.		PG 20			
Schranelement		Tiefe	Breite	6 Raster	6,5 Raster
1 Falttür		60 cm	100 cm	100 cm	100 cm
2 Böden		Art.-Nr.	35626 li	35646 li	
1 Kleiderstange		Art.-Nr.	35627 re	35647 re	
		PG 5			
		PG 6			
		PG 7			
Keine Breitenkürzung möglich!		PG 10			
Wenn Sie den Schrank in einer Ecke planen, muss ein Eckabstand von 15 cm gewährleistet sein.		PG 20			

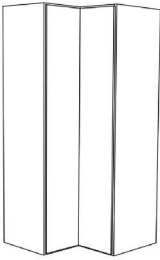
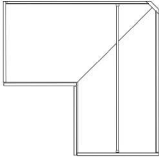
GOYA Schlafen - Schranksystem

Drehtürensyste - Eckschrank, 6 Raster hoch - 217 cm

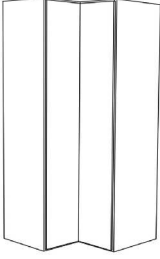
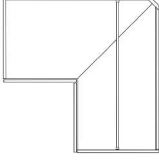
Erforderliche Außenseiten und Abdeckblätter siehe S. 32

Schranelement 2 Eckschranktüren 2 Eckböden 1 Kleiderstange Mögliche Griffvarianten: • Nr. 8 + 9 Griff "Luna" • Nr. 44 Griffnut senkrecht	 	Türenbreite	40 / 40 cm	50 / 50 cm
		Gesamtbreite	100 / 100 cm	110 / 110 cm
		Art.-Nr.	35860	35861
		Tiefe	PG 5	
		60 cm	PG 6	
			PG 7	
			PG 10	
			PG 20	

Drehtürensyste - Eckschrank, 6,5 Raster hoch - 235 cm

Schranelement 2 Eckschranktüren 2 Eckböden 1 Kleiderstange Mögliche Griffvarianten: • Nr. 8 + 9 Griff "Luna" • Nr. 44 Griffnut senkrecht	 	Türenbreite	40 / 40 cm	50 / 50 cm
		Gesamtbreite	100 / 100 cm	110 / 110 cm
		Art.-Nr.	35862	35863
		Tiefe	PG 5	
		60 cm	PG 6	
			PG 7	
			PG 10	
			PG 20	

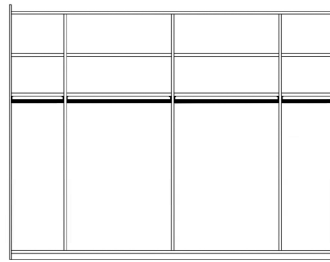
Drehtürensyste - Eckschrank, individuelles Wahlmaß - 235,1 - 289 cm

Schranelement 2 Eckschranktüren 2 Eckböden 1 Kleiderstange Mögliche Griffvarianten: • Nr. 8 + 9 Griff "Luna" • Nr. 44 Griffnut senkrecht	 	Türenbreite	40 / 40 cm	50 / 50 cm
		Gesamtbreite	100 / 100 cm	110 / 110 cm
		Art.-Nr.	35864	35865
		Tiefe	PG 5	
		60 cm	PG 6	
			PG 7	
			PG 10	
			PG 20	

GOYA Schlafen - Schranksystem

Schiebetürensysteme

Innenausstattung



40/50 80/100 80/100 40/50

40/50B Fächer

2 Böden

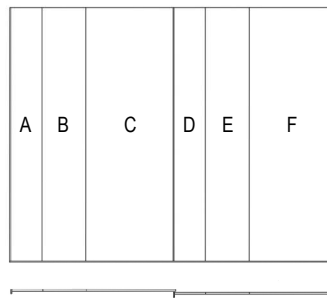
1 Kleiderstange

80/100B Fächer

2 Böden

1 Kleiderstange

Bestellhinweise Schiebetüren



Mögliche Ausführungen:

- Lack
- Furnier
- MP Hochglanzlack
- MP Rille

Aufpreise für Sonderfarben,
Hochglanzfronten,
Rillenoptik und
Gold/Stahl gebürstet
finden Sie ab S. 43

Kein Griff möglich!
Die rechte Tür ist immer vorne!

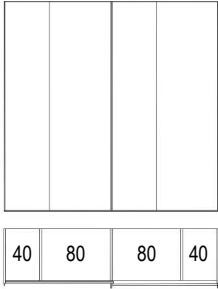
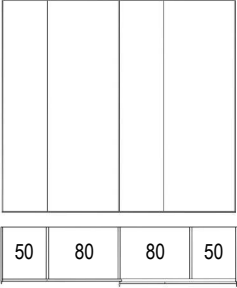
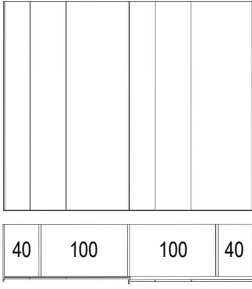
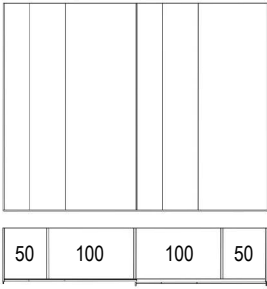
Bitte geben Sie für jedes Feld der beiden Gleittüren die gewünschte Ausführung an.

Sie benötigen oberhalb eine lichte Höhe von mind. 5 cm um den Schrank aufbauen zu können.

GOYA Schlafen - Schranksystem

Schiebetürensysteme

Erforderliche Außenseiten und Abdeckblätter siehe S. 32

2 Schiebetüren mit je 2 Feldern (je 120B) Teilung Gleittür: 50-70 / 50-70 Gesamtbreite: 240 cm					
	Tiefe 60 cm	Breite 240 cm	6 Raster 240 cm	6,5 Raster 240 cm	ab 6,5 - 8 Raster 240 cm
		Art.-Nr. 35730	35731	35732	
	PG 5				
	PG 6				
	PG 7				
	PG 10				
PG 20					
Keine Breitenkürzung möglich!					
2 Schiebetüren mit je 2 Feldern (je 130B) Teilung Gleittür: 50-80 / 50-80 Gesamtbreite: 260 cm					
	Tiefe 60 cm	Breite 260 cm	6 Raster 260 cm	6,5 Raster 260 cm	ab 6,5 - 8 Raster 260 cm
		Art.-Nr. 35733	35734	35735	
	PG 5				
	PG 6				
	PG 7				
	PG 10				
PG 20					
Keine Breitenkürzung möglich!					
2 Schiebetüren mit je 3 Feldern (je 140B) Teilung Gleittür: 30-40-70 / 30-40-70 Gesamtbreite: 280 cm					
	Tiefe 60 cm	Breite 280 cm	6 Raster 280 cm	6,5 Raster 280 cm	ab 6,5 - 8 Raster 280 cm
		Art.-Nr. 35736	35737	35738	
	PG 5				
	PG 6				
	PG 7				
	PG 10				
PG 20					
Keine Breitenkürzung möglich!					
2 Schiebetüren mit je 3 Feldern (je 150B) Teilung Gleittür: 30-40-80 / 30-40-80 Gesamtbreite: 300 cm					
	Tiefe 60 cm	Breite 300 cm	6 Raster 300 cm	6,5 Raster 300 cm	ab 6,5 - 8 Raster 300 cm
		Art.-Nr. 35739	35740	35741	
	PG 5				
	PG 6				
	PG 7				
	PG 10				
PG 20					
Keine Breitenkürzung möglich!					

GOYA Schlafen - Bett

Bett

mit gerundeten Ecken



Comforthöhe I 42 cm (Gesamthöhe Bett)

Breite Komplettmaß	105 cm	125 cm		
Breite Matratze	100 cm	120 cm		
Länge	Art.-Nr.	18170	18171	
200 cm	PG 10			
	PG 20			

Zargenhöhe 15 cm

145 cm	165 cm	185 cm	205 cm	
140 cm	160 cm	180 cm	200 cm	
	mit Mittelstrebe			
18172	18175	18173	18174	

Eiche massiv - Ausführungen PG 10:

- 302 Ethno Eiche massiv
- 323 Wildeiche massiv
- 321 Eiche anthrazit massiv
- 324 Wildeiche coffee
- 327 Eiche milk massiv
- 329 Eiche sahara massiv
- 353 Eiche grau massiv
- 355 Eiche milk astig massiv
- 358 Eiche canyon massiv
- 359 Eiche canyon astig massiv

Comforthöhe II 45 cm (Gesamthöhe Bett)

Breite Komplettmaß	105 cm	125 cm		
Breite Matratze	100 cm	120 cm		
Länge	Art.-Nr.	18180	18181	
200 cm	PG 10			
	PG 20			

Zargenhöhe 15 cm

145 cm	165 cm	185 cm	205 cm	
140 cm	160 cm	180 cm	200 cm	
	mit Mittelstrebe			
18182	18185	18183	18184	

NEU Comforthöhe III 49 cm (Gesamthöhe Bett)

Breite Komplettmaß	105 cm	125 cm		
Breite Matratze	100 cm	120 cm		
Länge	Art.-Nr.	18190	18191	
200 cm	PG 10			
	PG 20			

Zargenhöhe 18 cm

145 cm	165 cm	185 cm	205 cm	
140 cm	160 cm	180 cm	200 cm	
	mit Mittelstrebe			
18192	18195	18193	18194	

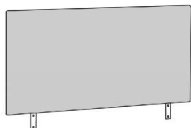
MP Bett Sondermaß

Art.-Nr. 17806

Hinweis: Das Bett hat eine geringe Einlegetiefe von 9,5/12,5 cm ohne Lattenrost.

gepolstertes Kopfteil

für Bett mit gerundeten Ecken
70 mm stark



	für Breite	100 cm	120 cm	140 cm	160 cm	180 cm	200 cm
	Komplettmaß	110 cm	130 cm	150 cm	170 cm	190 cm	210 cm
Höhe							
50 cm	Art.-Nr.	18200	18201	18202	18220	18203	18204
	PG 10						
70 cm	Art.-Nr.	18205	18206	18207	18221	18208	18209
	PG 10						

mögliche Ausführungen:

- | | | |
|--------------------------------|-----------------------------|----------------------------|
| 1001 - Landscape hellgrau | 1004 - Landscape senf | 1012 - Natura sienna |
| 1002 - Natura cosmos | 1005 - Landscape mittelgrau | 1013 - Natura vanille |
| 1003 - Landscape hell blaugrün | 1006 - Landscape rotgelb | 1014 - Landscape hellbraun |

Hinweis:
Das Bett darf mit dem Kopfteil nicht frei im Raum stehen!

GOYA Schlafen - Zubehör

Wandpaneele

Gesamttiefe 4,9 cm
3 cm Wandabstand

Schattenfuge mit schwarzer Leiste,
Befestigung mit Keilleisten



Beispielwand
bei 2 Paneelen:



Planungshinweis:

Wird ein größeres Paneel benötigt, können die Paneele aneinandergesetzt werden.
Wir empfehlen aufgrund der Optik, den Stoß mittig hinter dem Bett zu planen.

Kabeldurchlass rund (D=60mm) im Paneel

Art.-Nr. 17810

Bitte exakte Vermaßung (mit Skizze) angeben!

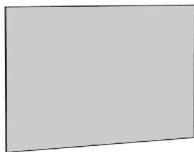
Beleuchtung für Paneele siehe S. 41

Breite	bis	bis	bis	bis	bis	bis
	120 cm	140 cm	180 cm	200 cm	240 cm	260 cm
Höhe						
ab 1 Raster (36 cm) bis 2,5 Raster 90 cm hoch	Art.-Nr. 26890	26893	26892	26895	26894	26901
	PG 10					
	PG 20					
ab 2,5 Raster (90 cm) bis 3 Raster 108 cm hoch	Art.-Nr. 26897	26898	26899	26889	26900	26903
	PG 10					
	PG 20					

gepolsterte Paneele

60 mm stark

Befestigung mit Keilleisten



Beispielwand
bei 2 Paneelen:



Planungshinweis:

Die Paneele werden immer oberhalb des Bettes und der Nachtkonsolen montiert.
Wird ein größeres Paneel benötigt, können die Paneele aneinandergesetzt werden.
Wir empfehlen aufgrund der Optik, den Stoß mittig hinter dem Bett zu planen.

Beleuchtung für Paneele siehe S. 41


Breite	bis	bis	bis	bis	bis	bis
	120 cm	140 cm	180 cm	200 cm	240 cm	260 cm
Höhe						
ab 1 Raster (36 cm) bis 2,5 Raster 90 cm hoch	Art.-Nr. 18240	18241	18242	18243	18244	18245
ab 2,5 Raster (90 cm) bis 3 Raster 108 cm hoch	Art.-Nr. 18246	18247	18248	18249	18250	18251
mögliche Ausführungen:						
1001 - Landscape hellgrau	1004 - Landscape senf	1012 - Natura sienna				
1002 - Natura cosmos	1005 - Landscape mittelgrau	1013 - Natura vanille				
1003 - Landscape hell blaugrün	1006 - Landscape rotgelb	1014 - Landscape hellbraun				

GOYA Schlafen - Nachtkonsolen

Erforderliche Abschlussseiten & Abdeckblatt
finden Sie auf S. 32


Elemente, 0,5 Raster hoch - 18 cm

Korpshöhe zzgl. Drehfüße (1,8 cm) und Abdeckblatt (1 cm)

1 Schubkasten		Breite	40 cm	50 cm	60 cm	80 cm	100 cm	120 cm
	Tiefe	Art.-Nr.	93330	93332	93334	93336	93338	93348
	35 cm	PG 10 PG 20						
	45 cm	Art.-Nr.	93331	93333	93335	93337	93339	93349
		PG 10 PG 20						


Elemente, 2/3 Raster hoch - 24 cm

Korpshöhe zzgl. Drehfüße (1,8 cm) und Abdeckblatt (1 cm)

1 Schubkasten		Breite	40 cm	50 cm	60 cm	80 cm	100 cm	120 cm
	Tiefe	Art.-Nr.	93198	93180	93182	93374	93376	93378
	35 cm	PG 10 PG 20						
	45 cm	Art.-Nr.	93199	93181	93183	93375	93377	93379
		PG 10 PG 20						


Elemente, 1 Raster hoch - 36 cm

Korpshöhe zzgl. Drehfüße (1,8 cm) und Abdeckblatt (1 cm)

2 Schubkästen		Breite	40 cm	50 cm	60 cm	80 cm	100 cm	120 cm
	Tiefe	Art.-Nr.	93288	92438	92430	92432	92434	92436
	35 cm	PG 10 PG 20						
	45 cm	Art.-Nr.	93289	92439	92431	92433	92435	92437
		PG 10 PG 20						

Elemente, 1,5 Raster hoch - 54 cm

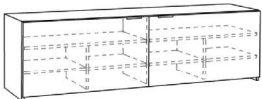
Korpshöhe zzgl. Drehfüße (1,8 cm) und Abdeckblatt (1 cm)

3 Schubkästen		Breite	40 cm	50 cm	60 cm	80 cm	100 cm	120 cm
	Tiefe	Art.-Nr.	92494	92470	92472	92474	92476	92478
	35 cm	PG 10 PG 20						
	45 cm	Art.-Nr.	92495	92471	92473	92475	92477	92479
		PG 10 PG 20						

2 Türen mit Mittelseite und 2 Einlegeböden

		Breite	120 cm
	Tiefe	Art.-Nr.	92448
	35 cm	PG 10 PG 20	
	45 cm	Art.-Nr.	92449
		PG 10 PG 20	

2 Busschiebetüren mit 2 durchgehenden Konstruktionsböden 4 Einlegeböden 2 Mittelseiten

		Tiefe	Breite	200 cm	240 cm
			Art.-Nr.	21064*	21065*
	45 cm		PG 10 PG 20		
		Zubehör:	Art.-Nr.	26095 (Breite 50 cm)	26096 (Breite 60 cm)
		Schubkastenblock hinter der Schiebetür (nur unten links und unten rechts positionierbar)	PG 10 PG 20		

Achtung:
Ein Abdeckblatt ist zwingend notwendig! Nur Pushbeschlag möglich!
Nur wandhängend oder mit Sockelvariante für Schiebetüren möglich!

Alle Elemente bis 3,5 Raster sind zum gleichen Preis auch wandhängend lieferbar.

* Diese Elemente sind wandhängend nur mit Schwerlasthängebeschlag lieferbar. Mehrpreis: Art.-Nr.

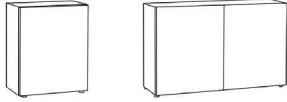
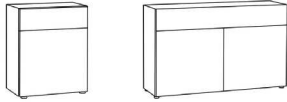


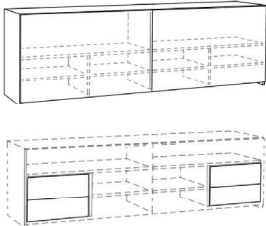
27701

GOYA Schlafen - Beimöbel

Elemente, 2 Raster hoch - 72 cm

Erforderliche Abschlussseiten & Abdeckblatt
finden Sie auf S. 32

Korpshöhe zzgl. Drehfüße (1,8 cm) und Abdeckblatt (1 cm)

1 Tür mit 1 Einlegeboden 	Tiefe 35 cm 45 cm	Breite 40 cm 50 cm 60 cm	80 cm	100 cm	120 cm
		Art.-Nr. 92500 92502 92504 PG 10 PG 20	2 Türen	2 Türen mit Mittelseite	2 Türen mit Mittelseite
		Art.-Nr. 92501 92503 92505 PG 10 PG 20	93466	92506	92508
		Art.-Nr. 92501 92503 92505 PG 10 PG 20	93476	92507	92509
1 Schubkasten 1 Tür mit 1 Einlegeboden 	Tiefe 35 cm 45 cm	Breite 50 cm 60 cm	80 cm	100 cm	120 cm
		Art.-Nr. 92520 92522 PG 10 PG 20	2 Türen	2 Türen mit Mittelseite	2 Türen mit Mittelseite
		Art.-Nr. 92521 92523 PG 10 PG 20	93486	92524	92526
		Art.-Nr. 92521 92523 PG 10 PG 20	93496	92525	92527
2 Schubkästen 1 Großraumschubkasten 	Tiefe 35 cm 45 cm	Breite 50 cm 60 cm 80 cm 100 cm 120 cm			
		Art.-Nr. 92530 92532 92534 92536 92538 PG 10 PG 20			
		Art.-Nr. 92531 92533 92535 92537 92539 PG 10 PG 20			
		Art.-Nr. 92531 92533 92535 92537 92539 PG 10 PG 20			
4 Schubkästen 	Tiefe 35 cm 45 cm	Breite 50 cm 60 cm 80 cm 100 cm 120 cm			
		Art.-Nr. 92550 92552 92554 92556 92558 PG 10 PG 20			
		Art.-Nr. 92551 92553 92555 92557 92559 PG 10 PG 20			
		Art.-Nr. 92551 92553 92555 92557 92559 PG 10 PG 20			
2 Busschiebetüren mit 2 durchgehenden Konstruktionsböden 4 Einlegeböden 2 Mittelseiten 	Tiefe 45 cm	Breite 200 cm 240 cm			
		Art.-Nr. 21074* 21075* PG 10 PG 20			
		Zubehör: Schubkastenblock hinter der Schiebetür nur unten links und unten rechts positionierbar.	Art.-Nr. 26095 26096 (Breite 50 cm) (Breite 60 cm)		
		Art.-Nr. 26095 26096 PG 10 PG 20			
Achtung: Ein Abdeckblatt ist zwingend notwendig! Nur Pushbeschlag möglich! Nur wandhängend oder mit Sockelvariante für Schiebetüren möglich!					

Alle Elemente bis 3,5 Raster sind zum gleichen Preis auch wandhängend lieferbar.

* Diese Elemente sind wandhängend nur mit Schwerlasthängebeschlag lieferbar. Mehrpreis: Art.-Nr.



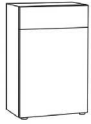

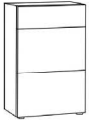
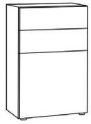
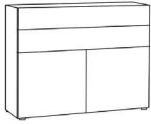

27701

GOYA Schlafen - Beimöbel

Elemente, 2,5 Raster hoch - 90 cm

Erforderliche Abschlussseiten & Abdeckblatt
finden Sie auf S. 32

Korpshöhe zzgl. Drehfüße (1,8 cm) und Abdeckblatt (1 cm)

1 Tür mit 1 Einlegeboden  	Tiefe	Breite	40 cm	50 cm	60 cm	80 cm	100 cm	
					2 Türen	2 Türen mit Mittelseite		
		35 cm	Art.-Nr.	92560	92562	92564	93516	92566
			PG 10 PG 20					
45 cm	Art.-Nr.	92561	92563	92565	93526	92567		
	PG 10 PG 20							
1 Schubkasten 1 Tür mit 1 Einlegeboden  	Tiefe	Breite	50 cm	60 cm	80 cm	100 cm		
					2 Türen	2 Türen mit Mittelseite		
		35 cm	Art.-Nr.		92570	92572	93536	92574
			PG 10 PG 20					
45 cm	Art.-Nr.		92571	92573	93546	92575		
	PG 10 PG 20							
1 Schubkasten 2 Großraumschubkästen 	Tiefe	Breite	50 cm	60 cm	80 cm	100 cm		
		35 cm	Art.-Nr.		92590	92592	92594	92596
			PG 10 PG 20					
45 cm	Art.-Nr.		92591	92593	92595	92597		
	PG 10 PG 20							
2 Schubkästen 1 Tür mit 1 Einlegeboden  	Tiefe	Breite	50 cm	60 cm	80 cm	100 cm		
					2 Türen	2 Türen mit Mittelseite		
		35 cm	Art.-Nr.		92580	92582	92648	92584
			PG 10 PG 20					
45 cm	Art.-Nr.		92581	92583	92649	92585		
	PG 10 PG 20							
5 Schubkästen 	Tiefe	Breite	50 cm	60 cm	80 cm	100 cm		
		35 cm	Art.-Nr.		93000	93002	93004	93006
			PG 10 PG 20					
45 cm	Art.-Nr.		93001	93003	93005	93007		
	PG 10 PG 20							

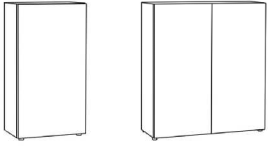
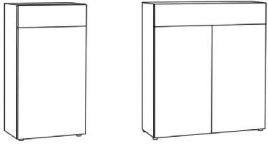
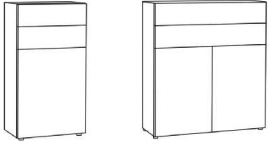
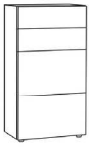
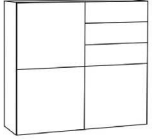
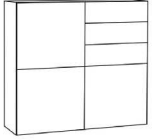
Alle Elemente bis 3,5 Raster sind zum gleichen Preis auch wandhängend lieferbar.

GOYA Schlafen - Beimöbel

Elemente, 3 Raster hoch - 108 cm

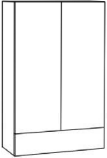
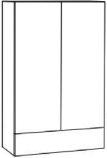
Erforderliche Abschlussseiten & Abdeckblatt
finden Sie auf S. 32

Korpushöhe zzgl. Drehfüße (1,8 cm) und Abdeckblatt (1 cm)

1 Tür mit 2 Einlegeböden 	Tiefe	Breite	40 cm	50 cm	60 cm	80 cm	100 cm
			35 cm	Art.-Nr. 92600 PG 10 PG 20	Art.-Nr. 92602 PG 10 PG 20	Art.-Nr. 92604 PG 10 PG 20	Art.-Nr. 93616 PG 10 PG 20
1 Schubkasten 1 Tür mit 2 Einlegeböden 	Tiefe	Breite	50 cm	60 cm	80 cm	100 cm	
			35 cm	Art.-Nr. PG 10 PG 20	Art.-Nr. 92622 PG 10 PG 20	Art.-Nr. 92623 PG 10 PG 20	Art.-Nr. 93656 PG 10 PG 20
2 Schubkästen 1 Tür mit 1 Einlegeboden 	Tiefe	Breite	50 cm	60 cm	80 cm	100 cm	
			35 cm	Art.-Nr. PG 10 PG 20	Art.-Nr. 92624 PG 10 PG 20	Art.-Nr. 92626 PG 10 PG 20	Art.-Nr. 93636 PG 10 PG 20
2 Schubkästen 2 Großraumschubkästen 	Tiefe	Breite	50 cm	60 cm	80 cm	100 cm	
			35 cm	Art.-Nr. PG 10 PG 20	Art.-Nr. 92630 PG 10 PG 20	Art.-Nr. 92632 PG 10 PG 20	Art.-Nr. 93676 PG 10 PG 20
3 Türen 3 Schubkästen 1 Mittelseite 3 Einlegeböden 	Tiefe	Breite	120 cm mit Mittelseite				
			35 cm	Art.-Nr. PG 10 PG 20	Art.-Nr. 93344 li 93345 re		
3 Türen 3 Schubkästen 1 Mittelseite 3 Einlegeböden 	Tiefe	Breite	120 cm mit Mittelseite				
			45 cm	Art.-Nr. PG 10 PG 20	Art.-Nr. 93346 li 93347 re		

Elemente, 3,5 Raster hoch - 126 cm

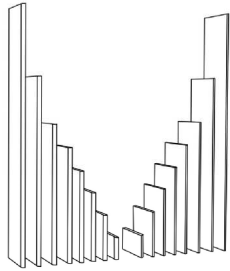
Korpushöhe zzgl. Drehfüße (1,8 cm) und Abdeckblatt (1 cm)

2 Türen 1 Schubkasten 1 Mittelseite 	Tiefe	Breite	80 cm
			35 cm
2 Türen 1 Schubkasten 1 Mittelseite 	Tiefe	Breite	100 cm
			45 cm

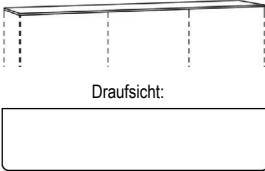
Alle Elemente bis 3,5 Raster sind zum gleichen Preis auch wandhängend lieferbar.

GOYA Schlafen - Zubehör

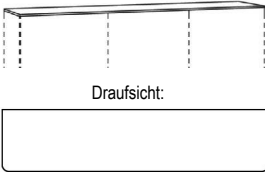
für Beimöbel

Abschlussseiten		Höhen	0,5 R	2/3R	1 R	1,5 R	2 R	2,5 R	3 R	3,5 R	4 R	5,5 R	6 R
26 mm Preis pro Seite furniert oder lackiert	Tiefe												
	35 cm	Art.-Nr.	92010	92019	92011	92012	92013	92014	92015	92030	92016	92017	92018
		PG 10											
		PG 20											
	45 cm	Art.-Nr.	92020	92029	92021	92022	92023	92024	92025	92031	92026	92027	92028
		PG 10											
		PG 20											

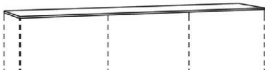
• in Frontaufteilung oder durchgehend
• Furnierichtung immer aufrecht
• bei gestapelten Korpusen ist keine durchgehende Außenseite möglich

Abdeckblatt		Breite	bis 46 cm	bis 66 cm	bis 106 cm	bis 126 cm	bis 156 cm	bis 206 cm	bis 246 cm	bis 286 cm	bis 316 cm
10 mm furniert oder lackiert	Tiefe										
	35 cm	Art.-Nr.	92318	92310	92311	92312	92313	92314	92315	92316	92317
		PG 10									
		PG 20									
	45 cm	Art.-Nr.	92328	92320	92321	92322	92323	92324	92325	92326	92327
		PG 10									
		PG 20									


Werden mehrere Korpusse nebeneinander geplant, dann wird das Abdeckblatt bis zu einer Länge von 315,2 cm durchgehend gefertigt.

Abdeckblatt		Breite	bis 46 cm	bis 66 cm	bis 106 cm	bis 126 cm	bis 156 cm	bis 206 cm	bis 246 cm
19 mm mit Schrägprofil massiv oder lackiert	Tiefe								
	35 cm	Art.-Nr.	97560	97561	97562	97563	97564	97565	97566
		PG 10							
		PG 20							
	45 cm	Art.-Nr.	97570	97571	97572	97573	97574	97575	97576
		PG 10							
		PG 20							

Werden mehrere Korpusse nebeneinander geplant, dann wird das Abdeckblatt bis zu einer Länge von 245,2 cm durchgehend gefertigt.

Glasabdeckblatt		Breite	bis 46 cm	bis 66 cm	bis 106 cm	bis 126 cm	bis 156 cm	bis 206 cm	bis 246 cm	bis 286 cm	bis 306 cm
6 mm farbig lackiert in allen Standard-Lackausführungen	Tiefe										
	35 cm	Art.-Nr.	97408	97400	97401	97402	97403	97404	97405	97406	97407
											
	45 cm	Art.-Nr.	97418	97410	97411	97412	97413	97414	97415	97416	97417

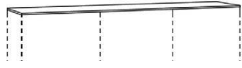

Werden mehrere Korpusse nebeneinander geplant, dann wird das Abdeckblatt bis zu einer Länge von 305,2 cm durchgehend gefertigt.

Glasabdeckblatt		Breite	bis 46 cm	bis 66 cm	bis 106 cm	bis 126 cm	bis 156 cm	bis 206 cm	bis 246 cm	bis 286 cm	bis 306 cm
6 mm gefrostet farbig lackiert in allen Standard-Lackausführungen	Tiefe										
	35 cm	Art.-Nr.	97508	97500	97501	97502	97503	97504	97505	97506	97507
											
	45 cm	Art.-Nr.	97518	97510	97511	97512	97513	97514	97515	97516	97517



Werden mehrere Korpusse nebeneinander geplant, dann wird das Abdeckblatt bis zu einer Länge von 305,2 cm durchgehend gefertigt.

GOYA Schlafen - Zubehör

für Beimöbel

Keramikabdeckblatt "matt"			für Korpusbreite	bis	bis	bis	bis	bis	bis	bis	bis
6 mm stark				46 cm	66 cm	106 cm	126 cm	156 cm	206 cm	246 cm	286 cm
Ausführungen:		Tiefe									
011 - Schiefer	017 - Zement grau	35 cm	Art.-Nr.	98400	98401	98402	98403	98404	98405	98406	98407
012 - Beton	019 - Emperador marrone										
013 - Kalkstein											
 <p>Draufsicht:</p> 		45 cm	Art.-Nr.	98410	98411	98412	98413	98414	98415	98416	98417


Werden mehrere Korpusse nebeneinander geplant, wird das Abdeckblatt bis zu einer Länge von 286 cm durchgehend gefertigt.

Keramikabdeckblatt "glänzend"			für Korpusbreite	bis	bis	bis	bis	bis	bis	bis	bis
6 mm stark				46 cm	66 cm	106 cm	126 cm	156 cm	206 cm	246 cm	286 cm
Ausführungen:		Tiefe									
014 - Marmor weiß		35 cm	Art.-Nr.	98490	98491	98492	98493	98494	98495	98496	98497
018 - Marmor schwarz laurent											
 <p>Draufsicht:</p> 		45 cm	Art.-Nr.	98500	98501	98502	98503	98504	98505	98506	98507

Werden mehrere Korpusse nebeneinander geplant, wird das Abdeckblatt bis zu einer Länge von 286 cm durchgehend gefertigt.

GOYA Schlafen - Zubehör

Hänge- / Aufsatzregale mit Rückwand - Korpusstärke 10 mm

	Höhe	Breite	Tiefe 24,7 cm			Tiefe 34,7 cm			Tiefe 44,7 cm		
			20 cm	30 cm	40 cm	20 cm	30 cm	40 cm	20 cm	30 cm	40 cm
	1 Raster	Art.-Nr.	12665	12453	12671	12600	12606	12601	12617	12464	12611
	36 cm hoch	PG 10									
		PG 20									
	1 1/3 Raster	Art.-Nr.	12636	12454	12637	12609	12621	12638	12610	12465	12639
	48 cm hoch	PG 10									
		PG 20									
	2 Raster	Art.-Nr.	12666	12455	12672	12603	12620	12622	12618	12466	12612
	72 cm hoch	PG 10									
		PG 20									
	2,5 Raster	Art.-Nr.	12676	12456	12677	12607	12629	12608	12614	12467	12616
90 cm hoch	PG 10										
	PG 20										
3 Raster	Art.-Nr.	12667	12457	12673	12683	12686	12623	12619	12468	12613	
108 cm hoch	PG 10										
	PG 20										
4 Raster	Art.-Nr.	12668	12450	12674	12684	12687	12624	12696	12452	12697	
144 cm hoch	PG 10										
	PG 20										
5 Raster	Art.-Nr.	12669	12458	12675	12685	12688	12689				
180 cm hoch	PG 10										
	PG 20										







Breiten- / Höhenkürzung Art.-Nr. 27709

Planbar als Hänge- oder Stapелеlement. Nur Sockelplatte mit Höhenverstellern möglich, keine andere Sockelvariante.

In jedem Raster ist ein fest verleimter Konstruktionsboden. Bei der Breite 80 cm ist mittig eine fest montierte Mittelseite. Aufhängung mit Keilleiste.





GOYA Schlafen - Zubehör

Hängeregale mit Rückwand - Korpusstärke 10 mm

Höhe 18 cm - 0,5 Raster							
		20 - 20 - 20	40 - 40	60 - 40	60 - 60	40 - 40 - 40	
Breite		60 cm	60 cm	80 cm	100 cm *	120 cm	120 cm
Art.-Nr.		12640	12644	12437	12678	12646	12647
Tiefe	PG 10						
24,7 cm	PG 20						
Art.-Nr.		12658	12656	12438	12679	12659	12634
Tiefe	PG 10						
34,7 cm	PG 20						
Art.-Nr.		12660	12657	12439	12661	12662	12632
Tiefe	PG 10						
44,7 cm	PG 20						






Planbar als Hänge- oder Stapелеlement. Sockel oder Füße nicht möglich. Andere Aufteilung auf Anfrage.

* Auch spiegelverkehrt möglich.

Höhe 18 cm - 0,5 Raster					
		30 - 60 - 30	20 - 40 - 20 - 40	40 - 20 - 40 - 20 - 40	20 - 40 - 20 - 40 - 20 - 40
Breite		120 cm	120 cm *	160 cm	180 cm *
Art.-Nr.		12648	12670	12663	12664
Tiefe	PG 10				
24,7 cm	PG 20				
Art.-Nr.		12652	12680	12681	12682
Tiefe	PG 10				
34,7 cm	PG 20				
Art.-Nr.		12654	12693		
Tiefe	PG 10				
44,7 cm	PG 20				

Planbar als Hänge- oder Stapелеlement. Sockel oder Füße nicht möglich. Andere Aufteilung auf Anfrage.

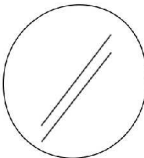
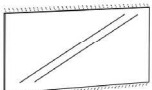
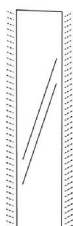
* Auch spiegelverkehrt möglich.

Höhe 24 cm - 2/3 Raster						
		33 - 33 - 33	60 - 60	20 - 40 - 20 - 40	40 - 20 - 40 - 20 - 40	20 - 40 - 20 - 40 - 20 - 40
Breite		100 cm	120 cm	120 cm	160 cm	180 cm
Art.-Nr.		12420	12421	12422	12423	12424
Tiefe	PG 10					
24,7 cm	PG 20					
Art.-Nr.		12430	12691	12432	12433	12434
Tiefe	PG 10					
34,7 cm	PG 20					
Art.-Nr.		12649	12692			
Tiefe	PG 10					
44,7 cm	PG 20					

Planbar als Hänge- oder Stapелеlement. Sockel oder Füße nicht möglich. Andere Aufteilung auf Anfrage.

* Auch spiegelverkehrt möglich.

GOYA Schlafen - Zubehör

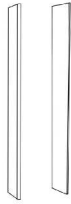
Einzelspiegel rund Tiefe: 3,4 cm		Durchmesser 90 cm	Beleuchtung für runden Spiegel flexibles LED-Band (Lichtfarbe: 3000 K)	Art.-Nr. 27611	
	Art.-Nr. 91650	benötigtes Zubehör:			
	PG 10	Einkanal-Multifunktionsfernbedienung	Art.-Nr. 27630	Art.-Nr. 27244	
Einzelspiegel zur Wandmontage Tiefe: 3,4 cm		Breite 120 cm 140 cm 160 cm 180 cm 200 cm			
	Höhe 60 cm	Art.-Nr. 91603 91604 91605 91606 91607			
		PG 10			
optional mit Beleuchtung (siehe S. 41)					
Einzelspiegel zur Wandmontage Tiefe: 3,4 cm		Breite 40 cm			
	Höhe 5,5 R 198 cm	Art.-Nr. 91639			
		PG 10			
optional mit Beleuchtung (siehe S. 41)					

GOYA Schlafen - Zubehör

für Schranksystem (außen)

gerundete Außenseiten Passepartout Tiefe 25 cm

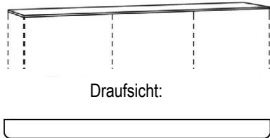
26 mm
Preis pro Paar
lackiert



Höhen	6 R	6,5 R	ab 6,5 - 8 Raster		
Tiefe	25 cm	Art.-Nr.	35780	35781	35783
		PG 10			
		PG 20			

gerundetes Abdeckblatt

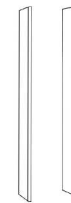
10 mm
furniert oder lackiert



Breite	bis 46 cm	bis 56 cm	bis 86 cm	bis 106 cm	bis 156 cm	bis 206 cm	bis 256 cm	bis 306 cm		
Tiefe	25 cm	Art.-Nr.	35760	35761	35762	35763	35764	35765	35766	35767
		PG 10								
		PG 20								

gerundete Außenseiten Tiefe 60 cm

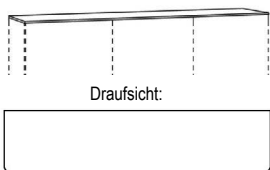
26 mm
Preis pro Paar
lackiert



Höhen	6 R	6,5 R	ab 6,5 - 8 Raster		
Tiefe	60 cm	Art.-Nr.	35786	35787	35789
		PG 10			
		PG 20			

gerundetes Abdeckblatt

10 mm
furniert oder lackiert



Breite	bis 46 cm	bis 56 cm	bis 86 cm	bis 106 cm	bis 156 cm	bis 206 cm	bis 256 cm	bis 306 cm		
Tiefe	60 cm	Art.-Nr.	35770	35771	35772	35773	35774	35775	35776	35777
		PG 10								
		PG 20								

Aufpreis Spiegel für Tür außen (Preis pro Spiegel)

nur mit Pushbeschlag oder der geschwungenen Griffleiste Nr. 37 + 38 lieferbar
Spiegel vollflächig (3 mm stark), Frontstärke 16 mm



bei Doppeltüren bitte angeben:
- Spiegel auf linker Tür
- Spiegel auf rechter Tür
- Spiegel auf beiden Türen

	6 Raster	6,5 Raster	ab 6,5 - 8 Raster
Breite	40 cm	40 cm	40 cm
Art.-Nr.	17976	17977	17978
PG 10			
Breite	50 cm	50 cm	50 cm
Art.-Nr.	17986	17987	17988
PG 10			

Spiegel für Schiebetürensysteme

(1 Fläche)	Höhe	Breite	Art.-Nr.	Preis	Breite	Art.-Nr.	Preis	Breite	Art.-Nr.	Preis
pro Tür	bis 6R	bis 40 cm	7100		bis 60 cm	7103		bis 80 cm	7106	
pro Tür	bis 7R	bis 40 cm	7101		bis 60 cm	7104		bis 80 cm	7107	
pro Tür	bis 8R	bis 40 cm	7102		bis 60 cm	7105		bis 80 cm	7108	

Blendmaterial

19 mm stark
maximal 260 cm hoch
60 cm breit

Preis pro qm, inkl. Kantenmaterial	Mindestpreis:	Art.-Nr.	17468
		PG 10	
		PG 20	

GOYA Schlafen - Zubehör

für Schranksystem (innen)

Innenschubkastensatz

2 Schubkästen
für 1 Raster-Höhe
in der Höhe variabel
einsetzbar



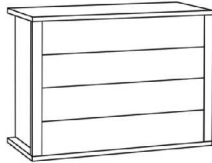
Bsp.: 50 cm breit

**Für
Tiefe**
60 cm

für Breite	50 cm	80 cm	100 cm
Schubkastenbreite	40 cm	60 cm	80 cm
Art.-Nr.	17965	17968	17969
PG 5			
PG 10			
PG 20			

Mehrpreis
2 Schubkastenböden
mit schwarzem Kunstleder **17971**

4 Schubkästen
für 2 Raster-Höhe



Bsp.: 100 cm breit

**Für
Tiefe**
60 cm

für Breite	50 cm	80 cm	100 cm
Schubkastenbreite	40 cm	60 cm	80 cm
Art.-Nr.	17995	17998	17999
PG 5			
PG 10			
PG 20			

Mehrpreis
4 Schubkastenböden
mit schwarzem Kunstleder **17972**

- serienmäßig mit Vollauszug und Pushbeschlag
- Schubkastentiefe 45 cm
- springt 13 cm von der Vorderkante Wange zurück
- mit seitlicher Blende

- bei 50 cm Breite nur einseitige Blende
- seitliche Blenden sind mit der Schubkastenfront bündig
- enthält immer einen oberen und unteren Abdeckboden 26 mm

Zargenlackierung

Art.-Nr. 27756

Schubkastenzarge und -boden in Korpusfarbe lackiert. Mehrpreis pro Schubkasten.

Furnierung der Zarge

Art.-Nr. 27758

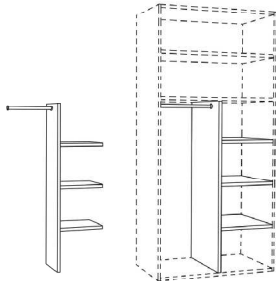
Schubkastenzarge und -boden in Holz Ausführung furniert. Mehrpreis pro Schubkasten.

T-Einteilung

mit Mittelseite für 4 Raster Höhe

rechts 3 Böden
(Breite 36,8/46,2 cm)

links 1 Kleiderstange
(Breite 36,8/47,4 cm)



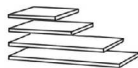
Breite	80 cm	100 cm
Art.-Nr.	17942 li	17944 li
Tiefe	Art.-Nr. 17943 re	17945 re
58 cm	PG 5	PG 10
	PG 10	PG 20

Abb. links

Achtung: Nicht möglich über Schubkästen

Böden hinter Fronten

26 mm stark



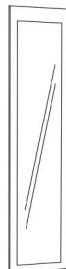
Breite	40 cm	50 cm	80 cm	100 cm
Art.-Nr.	13081	13082	13088	13089
Tiefe	PG 5	PG 10	PG 20	
58 cm				

Kostenlose Breitenkürzung möglich!

Aufpreis Spiegel für Tür innen (Preis pro Spiegel)

bei Doppeltüren bitte angeben:


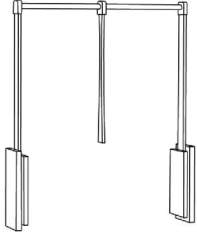
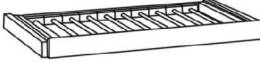
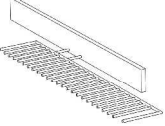

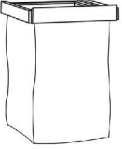
- Spiegel auf linker Tür
- Spiegel auf rechter Tür
- Spiegel auf beiden Türen



	für alle Rasterhöhen	für alle Rasterhöhen
	Spiegelhöhe immer 200 cm	Spiegelhöhe immer 200 cm
nur für Breite	40 cm	50 cm
Spiegelbreite	25 cm	35 cm
Art.-Nr.	17981	17980
PG 10		

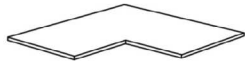

GOYA Schlafen - Zubehör

für Schranksystem (innen)

<p>Kleiderstange pulverbeschichtet schwarz</p> 	<table border="0"> <tr> <td>für Breite</td> <td>40 cm</td> <td>50 cm</td> <td>80 cm</td> <td>100 cm</td> </tr> <tr> <td>Art.-Nr.</td> <td>17826</td> <td>17827</td> <td>17828</td> <td>17829</td> </tr> <tr> <td>PG 10</td> <td></td> <td></td> <td></td> <td></td> </tr> </table>	für Breite	40 cm	50 cm	80 cm	100 cm	Art.-Nr.	17826	17827	17828	17829	PG 10													
für Breite	40 cm	50 cm	80 cm	100 cm																					
Art.-Nr.	17826	17827	17828	17829																					
PG 10																									
<p>Kleiderlift Tragkraft 10 kg Höhe: 83 cm Nicht hinter Falttüren planbar!</p> 	<table border="0"> <tr> <td>Ausführung</td> <td>schwarz</td> </tr> <tr> <td>Breite</td> <td>60 bis 100 cm</td> </tr> <tr> <td>Tiefe</td> <td></td> </tr> <tr> <td>54 cm</td> <td></td> </tr> <tr> <td>Art.-Nr.</td> <td>17927</td> </tr> <tr> <td>PG 10</td> <td></td> </tr> </table>	Ausführung	schwarz	Breite	60 bis 100 cm	Tiefe		54 cm		Art.-Nr.	17927	PG 10													
Ausführung	schwarz																								
Breite	60 bis 100 cm																								
Tiefe																									
54 cm																									
Art.-Nr.	17927																								
PG 10																									
<p>Hosenauszug 8 cm hoch Nur hinter Drehtüren planbar! Nicht in Melamin möglich!</p> 	<table border="0"> <tr> <td>für Breite</td> <td>50 cm</td> <td>80 cm</td> <td>100 cm</td> </tr> <tr> <td>Anzahl Bügel</td> <td>4</td> <td>8</td> <td>10</td> </tr> <tr> <td>für Tiefe</td> <td></td> <td></td> <td></td> </tr> <tr> <td>60 cm</td> <td></td> <td></td> <td></td> </tr> <tr> <td>Art.-Nr.</td> <td>17933</td> <td>17934</td> <td>17935</td> </tr> <tr> <td>PG 10</td> <td></td> <td></td> <td></td> </tr> </table>	für Breite	50 cm	80 cm	100 cm	Anzahl Bügel	4	8	10	für Tiefe				60 cm				Art.-Nr.	17933	17934	17935	PG 10			
für Breite	50 cm	80 cm	100 cm																						
Anzahl Bügel	4	8	10																						
für Tiefe																									
60 cm																									
Art.-Nr.	17933	17934	17935																						
PG 10																									
<p>Krawatten-/ Gürtelauszug 9 cm hoch</p>  <p>Kann links oder rechts an eine Wange geschraubt werden.</p>	<table border="0"> <tr> <td>Breite</td> <td>13 cm</td> </tr> <tr> <td>Tiefe</td> <td></td> </tr> <tr> <td>54 cm</td> <td></td> </tr> <tr> <td>Art.-Nr.</td> <td>17922</td> </tr> <tr> <td>PG 10</td> <td></td> </tr> </table>	Breite	13 cm	Tiefe		54 cm		Art.-Nr.	17922	PG 10															
Breite	13 cm																								
Tiefe																									
54 cm																									
Art.-Nr.	17922																								
PG 10																									
<p>Schuhauszug mit Bügeln 15 cm hoch Nur hinter Drehtüren planbar! Nicht in Melamin möglich!</p> 	<table border="0"> <tr> <td>für Breite</td> <td>50 cm</td> <td>100 cm</td> </tr> <tr> <td>für Tiefe</td> <td></td> <td></td> </tr> <tr> <td>60 cm</td> <td></td> <td></td> </tr> <tr> <td>Art.-Nr.</td> <td>17931</td> <td>17932</td> </tr> <tr> <td>PG 10</td> <td></td> <td></td> </tr> </table>	für Breite	50 cm	100 cm	für Tiefe			60 cm			Art.-Nr.	17931	17932	PG 10											
für Breite	50 cm	100 cm																							
für Tiefe																									
60 cm																									
Art.-Nr.	17931	17932																							
PG 10																									
<p>Auszug mit Wäschesack NEU 55 cm hoch Nur hinter Drehtüren planbar! Nicht in Melamin möglich!</p> 	<table border="0"> <tr> <td>für Breite</td> <td>50 cm</td> <td>100 cm</td> </tr> <tr> <td></td> <td></td> <td>2 Wäschesäcke</td> </tr> <tr> <td>für Tiefe</td> <td></td> <td></td> </tr> <tr> <td>60 cm</td> <td></td> <td></td> </tr> <tr> <td>Art.-Nr.</td> <td>17936</td> <td>17937</td> </tr> <tr> <td>PG 10</td> <td></td> <td></td> </tr> </table>	für Breite	50 cm	100 cm			2 Wäschesäcke	für Tiefe			60 cm			Art.-Nr.	17936	17937	PG 10								
für Breite	50 cm	100 cm																							
		2 Wäschesäcke																							
für Tiefe																									
60 cm																									
Art.-Nr.	17936	17937																							
PG 10																									

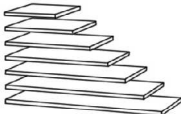
GOYA Schlafen - Zubehör


für Schranksystem (innen)

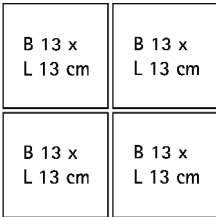
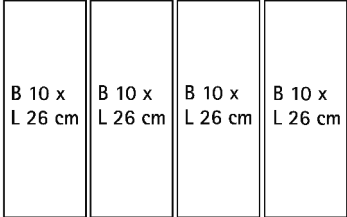

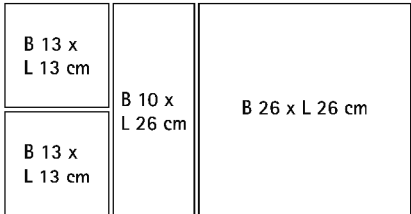
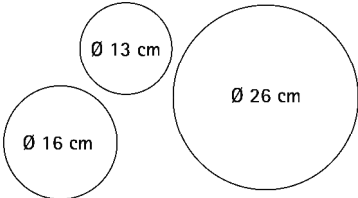
Eckboden 	Breite	100 / 100 cm	110 / 110 cm
	Art.-Nr.	13381	13382
Tiefe 60 cm	PG 5		
	PG 10		
	PG 20		
<ul style="list-style-type: none"> • keine Wandmontage möglich • Breitenkürzung ohne Mehrpreis 			
Kleiderstange für Eckschrank pulverbeschichtet schwarz	für Breite	100 cm	110 cm
	Art.-Nr.	17829	17834
	PG 10		

für Beimöbel (innen)

Holzeinlegeböden für Beimöbel 19 mm stark	Breite	40 cm	50 cm	60 cm	70 cm
	Tiefe				
35 cm	Art.-Nr.	27272	27274	27276	27275
	PG 10				
	PG 20				
45 cm	Art.-Nr.	27486	27485	27496	27277
	PG 10				
	PG 20				



USB-Stecker (4-fach) inkl. Trafo und rutschfester Schubkasteneinlage	Tiefe	Art.-Nr.
	35 cm	31980
	45 cm	31981
<ul style="list-style-type: none"> - immer seitlich im Schubkasten eingebaut - Ausführung in Standardfarbe der Zarge 		

Stoffboxen für Schubkästen 4 verschiedene Sets Material: Polyester dunkelgrün mit rutschfesten Noppen	Set 1: Art.-Nr. 29951	
	Set 2: Art.-Nr. 29952	
	Set 3: Art.-Nr. 29953	
	Set 4: Art.-Nr. 29954	

GOYA Schlafen - Zubehör

für Schranksystem - technisches Zubehör

Beleuchtung "Deko Line" inkl. LED-Band für Sensorschaltung



	Länge	Wattzahl	EEK	Art.-Nr.
Für Wangenhöhe 4 Raster:	150 cm	3,6 Watt	A++	27690
Für Wangenhöhe 4,5 Raster:	200 cm	4,8 Watt	A++	27691
Für Wangenhöhen 6 bis 7 Raster:	250 cm	6 Watt	A++	27692
Für Wangenhöhen ab 7 bis 8 Raster:	290 cm	7 Watt	A++	27693
Lichtfarbe: warmweiß (3100 K)	Trafo, 15 Watt 6-fach Verteilung	Trafo, 30 Watt 6-fach Verteilung	Trafo, 60 Watt 6-fach Verteilung	
Art.-Nr.	27220	27221	27225	

Sensor für Beleuchtung im Kleiderschrank

- ein Sensor pro Element
- Sensor rund sichtbar
- nur zum Einbohren in Böden 26 mm
- fertig montiert im oberen Boden
- bei Doppeltüren hinter der rechten Tür
- Kabelführung unsichtbar

Art.-Nr.
27606



Betriebsspannung: 12 V DC
max. Schaltleistung: 30 Watt

für Betten - technisches Zubehör

Orientierungslicht für indirekte Beleuchtung unter Bett

2 Leuchten inkl. Netzstecker mit Trafo

Art.-Nr.
27660

(0,9 Watt pro Leuchte)
EEK A++ (Halemeier, L180)



- Funktionen:
- An/Aus durch Bewegungsmelder
 - Leuchtdauer von 30 Sek. bis 5 Min. einstellbar
 - Lichtfarbe: warmweiß
 - Länge: 210 mm
 - alufarbig

für Paneele - technisches Zubehör

Lichtkanal inkl. LED-Band "Nubio"

verstellbare Lichtfarbe warm oder kalt



(7,5 Watt pro Meter)
EEK A++ (L&S, 1778591)

- bis zu 3 m Länge
- Dimmfunktion hell/dunkel
- verstellbare Lichtfarbe warm oder kalt
- Kanal 18,7 x 12 mm
- inklusive Endkappen

Länge	Art.-Nr.
bis 100 cm	27615
bis 200 cm	27616
bis 300 cm	27617
	1 Trafo (max. 15 Watt) 27244
	1 Trafo (max. 30 Watt) 27245

Einkanal - Mehrfunktionsfernbedienung



Art.-Nr.
27630

Um die Funktionen des LED-Bandes warm oder kalt von "Nubio" vollständig nutzen zu können, ist die Bestellung dieser Fernbedienung zwingend notwendig. Alternativ erhalten Sie einen Fußschalter, welcher nur einen An/Aus-Schalter besitzt.

- Funktionen:
- An/Aus - Schalter
 - Dimmfunktion hell/dunkel
 - verstellbare Lichtfarbe warm oder kalt (nur in Verbindung mit dem LED-Band Nubio möglich!)

GOYA Schlafen - Zubehör

Sockelvarianten Beimöbel

STANDARD Drehfuß, 18 mm höhenverstellbar



Kufe Nr. 1

Ausführung chrom, schwarz oder farbig
(1 Stück) höhenverstellbar



Tiefe	35 cm	45 cm	35 cm	45 cm	35 cm	45 cm
Höhe	schwarz	schwarz	farbig	farbig	chrom	chrom
Art.-Nr.	27858	27859	27867	27868	27854	27855
12 cm PG 10						
Art.-Nr.	27860	27861	27817	27818		
18 cm PG 10						

Die Elemente werden zur Kippsicherung zusätzlich mit einem Hängebeschlag an der Wand (festes Mauerwerk) befestigt.

Kufen für mehrere Einzelelemente nur in Verbindung mit einer Platte lieferbar, siehe unten.

Zylinderfuß Nr. 1

Ausführung chrom, schwarz oder farbig
(1 Stück) höhenverstellbar



Höhe		schwarz	farbig	chrom
Art.-Nr.		27897	27934	27891
12 cm PG 10				
Art.-Nr.		27940	27936	27862
18 cm PG 10				
Art.-Nr.		27932	27938	27930
36 cm PG 10				

Die Elemente werden zur Kippsicherung zusätzlich mit einem Hängebeschlag an der Wand (festes Mauerwerk) befestigt.

Füße für mehrere Einzelelemente nur in Verbindung mit einer Platte lieferbar, siehe unten.

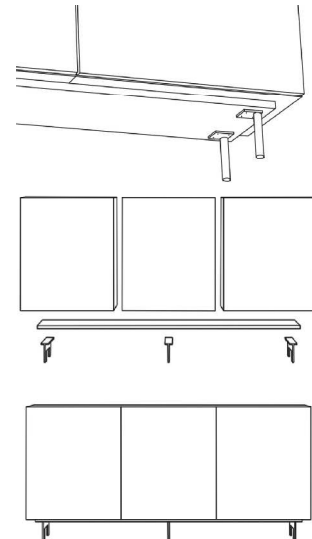
Platte für Kufen oder Füße (maximale Länge 320 cm)

Für mehrere Einzelelemente, Low-, Side- und Highboards

Stärke 19 mm

Ausführung farbig lackiert

für Korpustiefe	Breite bis	1 Kufe / Fuß zusätzlich bestellen!					2 Kufen / Füße zusätzlich bestellen!	
		100 cm	120 cm	160 cm	200 cm	240 cm	280 cm	320 cm
35 cm	Art.-Nr.	27972	27974	27976	27978	27980	27982	27984
	PG 10							
45 cm	Art.-Nr.	27973	27975	27977	27979	27981	27983	27985
	PG 10							



Die Platte springt vorn 2 cm und seitlich jeweils 5 cm gegenüber dem Korpus zurück.

Sockelplatte gerundet

26 mm stark mit Höhenverstellern




Breite 45,2 - 105,2 cm	4 Höhenversteller
Breite 125,2 - 165,2 cm	6 Höhenversteller
Breite 185,2 - 315,2 cm	8 Höhenversteller

Ausführung standardmäßig wie Korpusfarbe.

für Tiefe	Breite bis	45,2 cm	65,2 cm	105,2 cm	125,2 cm	155,2 cm	205,2 cm	245,2 cm	285,2 cm	315,2 cm
35 cm	Art.-Nr.	97310	97311	97312	97313	97314	97315	97316	97317	97318
	PG 10									
	PG 20									
45 cm	Art.-Nr.	97320	97321	97322	97323	97324	97325	97326	97327	97328
	PG 10									
	PG 20									

GOYA Schlafen - Zubehör

Maßanfertigungen




seitliche Abschrägung

Art.-Nr. 17754

Skizze mit genauen Raummaßen angeben!

- nur für Einzeltürelemente (40B & 50B) planbar
- nur für schlichte Drehtüren planbar
- Anschlag immer auf der langen Seite
- Maß A min. 10 cm
- Schräge B max. 45°
- Abstand zur Decke und Dachschräge 3 cm



rückseitige Abschrägung

Art.-Nr. 17755

Skizze mit genauen Raummaßen angeben!

- für Einzel- und Doppeltürelemente planbar
- Maß A min. 10 cm
- Schräge B max. 45°
- Abstand zur Decke und Dachschräge 3 cm

Kürzungen

Kleiderschränke:

Höhen- / Breiten- / Tiefenkürzung für Kleiderschränke pro Türelement

Art.-Nr. 17752

Höhen- / Breitenkürzung für Kleiderschränke pro Türelement mit Schubkastenblock

Art.-Nr. 17753

Beimöbel:

Höhen-, Breiten- und Tiefenkürzung für Korpusse mit Türen und Klappen

Art.-Nr. 97710

Breitenkürzung für Korpusse mit Schubkästen

Art.-Nr. 97711

Sonderfarben für Fronten (gilt nicht für Hochglanzsonderfarben):

Beispiel:

Wenn Sie andere Wünsche haben, suchen Sie sich Ihre Wunschfarbe nach der RAL-, Sikkens- oder NCS-Karte aus.

Mehrpreis pro Farbe:

Art.-Nr. 7733

zzgl. 10% auf den Warenwert der Teile mit Sonderfarbe auf PG 20:

Art.-Nr. 7734

GOYA Schlafen - Zubehör

Rillenoptik waagrecht

Ausführung: waagrecht in allen Standard-Lackausführungen, Eiche-Ausführungen und Nussbaum natur													
(1 Fläche)	Höhe	Breite	Art.-Nr.	Preis	Breite	Art.-Nr.	Preis	Breite	Art.-Nr.	Preis	Breite	Art.-Nr.	Preis
pro Schub, Klappe	bis 0,5R	30 - 50 cm	7400		60 - 70 cm	7401		80-100 cm	7402		120-140 cm	7403	
											160-180 cm	7404	
pro Schub, Klappe, Tür	bis 1R	30 - 50 cm	7405		60 - 70 cm	7406		80-100 cm	7407		120-140 cm	7408	
											160-180 cm	7409	
pro Tür	bis 1,5R	30 - 50 cm	7410		60 - 70 cm	7411		100 cm	7412		120 cm	7413	
pro Tür	bis 2R	30 - 50 cm	7414		60 - 70 cm	7415		100 cm	7416		120 cm	7417	
pro Tür	bis 3R	30 - 50 cm	7418		60 - 70 cm	7419							

Rillenoptik senkrecht

Ausführung: senkrecht in allen Standard-Lackausführungen, Eiche-Ausführungen und Nussbaum natur													
(1 Fläche)	Höhe	Breite	Art.-Nr.	Preis	Breite	Art.-Nr.	Preis	Breite	Art.-Nr.	Preis	Breite	Art.-Nr.	Preis
pro Schub, Klappe	bis 0,5R	30 - 50 cm	7420		60 - 70 cm	7421		80-100 cm	7422		120-140 cm	7448	
											160-180 cm	7449	
pro Schub, Klappe, Tür	bis 1R	30 - 50 cm	7423		60 - 70 cm	7424		80-100 cm	7425		120-140 cm	7450	
											160-180 cm	7451	
pro Tür	bis 1,5R	30 - 50 cm	7426		60 - 70 cm	7427		100 cm	7428		120 cm	7452	
pro Tür	bis 2R	30 - 50 cm	7429		60 - 70 cm	7430		100 cm	7431		120 cm	7453	
pro Tür	bis 3R	30 - 50 cm	7432		60 - 70 cm	7433							
pro Tür	bis 4R	30 - 50 cm	7434		60 - 70 cm	7435							
pro Tür	bis 5R	30 - 50 cm	7436		60 - 70 cm	7437							
pro Tür	bis 6R	30 - 50 cm	7438		60 - 70 cm	7439		80-100 cm	7459				
pro Tür	bis 7R	30 - 50 cm	7440		60 - 70 cm	7441		80-100 cm	7460				
pro Tür	bis 8R	30 - 50 cm	7457		60 - 70 cm	7458		80-100 cm	7461				

Ab einer Breite von 120 cm nicht in Furnier möglich!

Nur mit Push-Beschlag möglich!

Rillen nicht möglich bei:

Hochglanzlackierung, Ethno Eiche, Eiche milk astig, Eiche canyon astig, Kirschbaum hell, Kirschbaum brazil, Kernbuche

GOYA Schlafen - Zubehör

Hochglanzlackierung

Die aufgeführten Lackausführungen sind auch in eleganter Hochglanzlackierung lieferbar:

Aufpreise für Hochglanzoberflächen (Fronten) auf die jeweilige Preisgruppe

Fronten (1 Fläche)	Höhe	Breite	Art.-Nr.	Preis	Breite	Art.-Nr.	Preis	Breite	Art.-Nr.	Preis	Breite	Art.-Nr.	Preis
pro Lade oder Tür	1R	40-50 cm	7750		60-70 cm	7751		80-100 cm	7752		120-140 cm	7753	
pro Tür	2R	40-50 cm	7754		60-70 cm	7755							
pro Tür	3R	40-50 cm	7756		60-70 cm	7757							
pro Tür	4R	40-50 cm	7744		60-70 cm	7745							
pro Tür	5R	40-50 cm	7758		60-70 cm	7760							
pro Tür	6R	40-50 cm	7746		60-70 cm	7762		80-100 cm	7809				
pro Tür	7R	40-50 cm	7743		60-70 cm	7736		80-100 cm	7811				
pro Tür	8R	40-50 cm	7801		60-70 cm	7803		80-100 cm	7813				
gerund. Außenseite (nur 1 Fläche)	Höhe	Tiefe	Art.-Nr.	Preis	Tiefe	Art.-Nr.	Preis						
pro Seite	6R	25 cm	7603		60 cm	7606							
pro Seite	6,5R	25 cm	7604		60 cm	7607							
pro Seite	< 8R	25 cm	7605		60 cm	7608							
gerund. Abdeckblatt (nur 1 Fläche)	Breite	Tiefe	Art.-Nr.	Preis	Tiefe	Art.-Nr.	Preis						
pro Abdeckblatt	bis 106 cm	25 cm	7806		60 cm	7815							
pro Abdeckblatt	bis 206 cm	25 cm	7807		60 cm	7816							
pro Abdeckblatt	bis 306 cm	25 cm	7808		60 cm	7817							
Hochglanzpflegeset			7700										

Aufpreise Gold/Stahl lackiert gebürstet

Aufpreise für Farbausführung 422 - Stahl hell lackiert gebürstet und 423 - Gold lackiert gebürstet (Fronten und Korpusaußenseiten) auf Preisgruppe 20

Der metallische Grundlack Gold oder Stahl erhält durch reine Handarbeit mit einem speziellen Schleifschwamm einen sogenannten Effektschliff.

Die feine Struktur wird anschließend mit einem Klarlack versiegelt.

Fronten (1 Fläche)	Höhe	Breite	Art.-Nr.	Preis	Breite	Art.-Nr.	Preis	Breite	Art.-Nr.	Preis	Breite	Art.-Nr.	Preis
pro Schub, Tür oder Klappe	bis 1R	40 - 50 cm	1280		60 - 70 cm	1286		80-100 cm	1292		120-140 cm	1294	
pro Tür	bis 2R	40 - 50 cm	1281		60 - 70 cm	1287		80-100 cm	1293		120-140 cm	1296	
pro Tür	bis 3R	40 - 50 cm	1282		60 - 70 cm	1288							
pro Tür	bis 4R	40 - 50 cm	1283		60 - 70 cm	1289							
pro Tür	bis 5R	40 - 50 cm	1284		60 - 70 cm	1290							
pro Tür	bis 6R	40 - 50 cm	1285		60 - 70 cm	1291							
pro Tür	bis 7R	40 - 50 cm	1266		60 - 70 cm	1268							
pro Tür	bis 8R	40 - 50 cm	1267		60 - 70 cm	1269							
gerund. Außenseite (nur 1 Fläche)	Höhe	Tiefe	Art.-Nr.	Preis									
pro Seite	6R	60 cm	1317										
pro Seite	6,5R	60 cm	1318										
pro Seite	< 8R	60 cm	1319										

GOYA Schlafen



