

MODO 19

TYPENLISTE

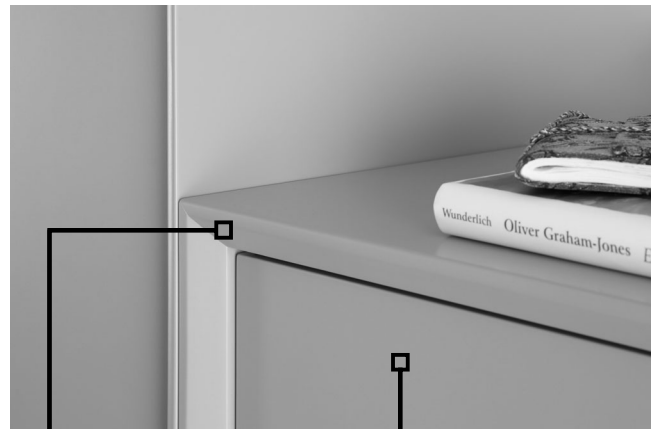
S. 2 - 5	Programminformationen
S. 6 - 11	Vorschläge
S. 12 - 13	Schuhschränke
S. 14	Zubehör für Schuhschränke, Kommoden und Kleiderschränke
S. 15 - 19	Kommoden
S. 20	Kleiderschränke
S. 22 - 23	Regale
S. 24 - 27	Paneele
S. 28	Abdeckblätter, Garderobenelemente
S. 29	Boarde, Designhaken, Blende
S. 30	Sitzbänke
S. 31	Spiegel
S. 32 - 33	Zubehör: Beleuchtung, USB-Stecker
S. 34	Sockelvarianten, Zubehör für Schubkästen
S. 35	Aufpreise für Sonderausführungen



MODO 19

MODO 19 - das Design mit der 19 mm Korpusstärke

Flexibel, funktionell und maßgeschneidert: Das Garderobensystem MODO 19 steht für größte Planungsfreiheit und optimalen Stauraum-Nutzen. Davon profitieren vor allem kleine und verwinkelte Flure. Das moderne, geradlinige Design wirkt durch seine Schlichtheit und eine erfrischend klare Formensprache. Ein zeitloses Design, das über viele Jahre hinweg überzeugt. Charakteristisch für MODO 19 ist die Betonung der Korpuskante, die in einem aufwändigen Verfahren abgeschragt wird. Ein weiteres handwerkliches Detail ist der exakt auf Gehrung gearbeitete Rahmen. Griffe, Abdeckblätter und Sockel sind optional erhältlich. Alle Fronten werden einschlagend gearbeitet.



eckig schräge Rahmenkante

Fronten einschlagend

MODO 19 - das Programm

- ist ein Stauraum-Spezialist für Garderoben
- ermöglicht viele Höhen, Breiten und Tiefen für die individuelle Planung
- ideal um kleine, enge Flure optimalen Stauraum-Nutzen zu schaffen
- bietet ein umfangreiches Sortiment für die Ausstattung:
 - Schuh-Lösungen: flache Schuhschränke, Schuhschränke für große Schuhe, Schuhkörbe
 - Bekleidungs-Lösungen: Kleiderschränke, Garderobenstangen, Haken
 - Sonstiges: beleuchtete Spiegel, Wandpaneele, Bank (als Sitz- und Staumöbel), Hutablage
 - diverse Einzelelemente sind so konfiguriert, dass sie aneinandergereiht oder gestapelt werden können

MODO 19 - das Programm

- MODO 19 - Rastermaße sind an die aktuellen Wohnbedürfnisse angepasst
- 7 Höhen, 7 Breiten und 4 Tiefen (siehe technische Hinweise)
- auf Gehrung verleimter Korpus
- die Fronten sind einschlagend
- 2 verschiedene Abdeckblattvarianten:
 - 6 mm Glas lackiert oder gefrostet lackiert
- Griffe: die Fronten sind mit Griffen oder Pushbeschlag lieferbar
- Anbringung: Standversion mit Sockel oder hängend

MODO 19

MODO 19 - Technische Hinweise

Höhen

Raster Korpshöhe in cm zzgl. Sockel (6 cm)

5,5	=	198	
3	=	108	
2,5	=	90	
2	=	72	
1,5	=	54	
1	=	36	
2/3	=	24	(Unterteil)

Sonderhöhen:

Schuhschränke mit Schuhkörben siehe S. 12/13

Sockel 6 cm

Tiefen

nur für Schuhschränke
mit Schuhkörben

	<u>21-er</u>	<u>36-er</u>	<u>46-er</u>	<u>61-er</u>
Korpus	21,0 cm	36,0 cm	46,0 cm	61,0 cm
Einlegeboden	15,0 cm	30,0 cm	40,0 cm	55,0 cm
Einlegeboden hinter Klappe	-	24,0 cm	34,0 cm	-
Lichte Tiefe	15,6 cm	30,5 cm	40,5 cm	55,5 cm
Abdeckblatt Glas	21,0 cm	36,0 cm	46,0 cm	61,0 cm

Breiten

	<u>40</u>	<u>50</u>	<u>60</u>	<u>80</u>	<u>100</u>	<u>120</u>	<u>140</u>
Außenmaß	40,0 cm	50,0 cm	60,0 cm	80,0 cm	100,0 cm	120,0 cm	140,0 cm
Innenmaß	36,2 cm	46,2 cm	56,2 cm	76,2 cm	96,2 cm	116,2 cm	-
bei Mittelreihe	-	-	-	-	2x 46,2 cm	2x 56,2 cm	2x 66,2 cm

Maximale Länge Glasabdeckblatt 0,6 cm: 300 cm

MODO 19

Ausführungen

Preisgruppe 10

Furnier

- 103 Wildeiche
- 121 Eiche anthrazit
- 124 Wildeiche coffee
- 125 Kernbuche
- 127 Eiche milk
- 129 Eiche sahara
- 153 Eiche grau
- 158 Eiche canyon

Glattlack

- 419 blütenweiß
(ähnlich RAL 9010)

Preisgruppe 20

Furnier

- 102 Ethno Eiche (astig)
- 115 Nussbaum natur
- 132 Kirschbaum hell
- 133 Kirschbaum brazil
- 155 Eiche milk (astig)
- 159 Eiche canyon (astig)

Preisgruppe 20

Glattlack

- 405 muschelgrau
- 407 steingrau
- 408 terra
- 409 magnolia
- 411 onyxgrau
- 412 Stahl hell
- 413 Gold
- 417 salbei
- 420 verkehrsweiß (RAL 9016)
- 433 blaugrün
- 436 cosmos-schwarz
- 437 quarz
- 461 mandel
- 462 puder
- 465 sienna
- 467 bordeaux
- 469 kaschmir
- 475 sky
- 477 indisch rot
- 480 ziegelrot
- 483 waldgrün
- 489 samtbeere
- 490 curry
- 494 canagrau
- 498 taubenblau

Ausführung Schubkastenzarge:

Standard Birke-Multiplex

Für ein Komplettmöbel in Ausführungen aus unterschiedlichen Preisgruppen wird, wenn nicht anders angegeben, die höhere Preisgruppe berechnet.

Aufpreise für Sonderfarben, Sonderanfertigungen, Gold/Stahl gebürstet und Hochglanzfronten finden Sie auf S. 35

Zargenlackierung

Art.-Nr. 27756

Schubkastenzarge und -boden in Korpusfarbe lackiert. Mehrpreis pro Schubkasten.
Bei Schubkästen mit Mittelseite befinden sich 2 Schubkastenzargen im Korpus.

Furnierung der Zarge

Art.-Nr. 27758

Schubkastenzarge und -boden in Holzausführung furniert. Mehrpreis pro Schubkasten.
Bei Schubkästen mit Mittelseite befinden sich 2 Schubkastenzargen im Korpus.

MODO 19

Griffvarianten

Unsichtbarer Pushbeschlag



Nr. 97

Griff "BOB" mini



Nr. 48
Lack oder Holz
Ø 33 mm, Tiefe 28 mm

Griffnut Metall midi



Nr. 55
Aluminium oder Lack
Breite 40-80 cm 100-140 cm
Art.-Nr. 27730 27731

Griff "SENTA" mini



Nr. 61
Aluminium oder Lack
B 40 mm

Griff "SENTA" midi




Nr. 37
Aluminium oder Lack
B 250 mm

NEU Griff "Halbmond"



Nr. 26
Schwarz matt oder Lack
B 140 mm, H 70 mm
Art.-Nr. 27795

NEU Griff "Cosma"

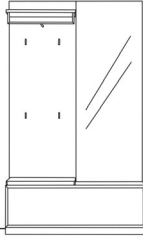


Nr. 35
Aluminium, schwarz matt oder Lack
B 172 mm

MODO 19

Vorschläge

Vorschlag 02

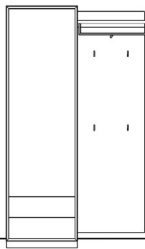


Anzahl	Art.-Nr.	Bezeichnung	PG 10	PG 20
1	90113	Paneel inkl. Hutablage mit runder Bügelstange, 4 Haken 1139, 4,5R 60B 30,9T		
1	91647	Spiegel, 4,5R 60B		
1	83108	Korpus, 1 Klappe, 1 Einlegeboden, 1 Mittelseite, 1R 120B 36T		

Breite: 120 cm
 Höhe: 204 cm
 Tiefe: 36 cm

Zubehör:
 1 31962 Kissen, anthrazit, 60B

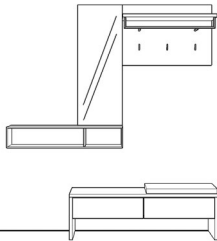
Vorschlag 43 **NEU**



Anzahl	Art.-Nr.	Bezeichnung	PG 10	PG 20
1	83734 li	Korpus, 1 Spiegeltür, 2 Schubkästen, 1 K-Boden, 1 ausz. Kleiderstange, 5,5R 60B 36T		
1	90132	Paneel inkl. Hutablage mit runder Bügelstange, 4 Haken 1138, 5,5R 60B 30,9T		

Breite: 120 cm
 Höhe: 204 cm
 Tiefe: 36 cm

Vorschlag 20

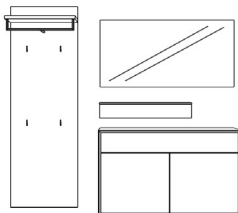


Anzahl	Art.-Nr.	Bezeichnung	PG 10	PG 20
1	92291	Bank, 2 Schubkästen, 38,6H 125,2B 35T		
1	90764	Garderobenelement inkl. Hutablage mit runder Bügelstange, 3 Haken 1138, 1,5R 80B 30,9T		
1	12678	Regal, 10 mm, 18H 100B 24,4T		
1	91634	Spiegel, 3R 40B		

Breite: 180 cm
 Höhe: 204 cm
 Tiefe: 35 cm

Zubehör:
 1 31963 Kissen, braun, 60B

Vorschlag 40



Anzahl	Art.-Nr.	Bezeichnung	PG 10	PG 20
1	90122	Paneel inkl. Hutablage mit runder Bügelstange, 4 Haken 1138, 5R 60B 30,9T		
1	83328	Korpus, 1 Schubkasten, 2 Türen mit Mittelseite, 2R 120B 36T		
1	92297	Ablage mit Klappe, 13H 80B 35T		
1	91603	Spiegel, 60H 120B 3,4T		


Breite: 195 cm
 Höhe: 195 cm
 Tiefe: 36 cm

Zubehör:
 1 27276 Einlegeboden, 19 mm, 60B 35T
 3 97277 Schutzmatte für E-Boden, 60B 35T à à
 1 1294 MP Front gebürstet, 1R < 140B
 1 77111 Lichtkanal inkl. LED-Band "Nubio", < 200 cm
 1 77001 Beleuchtungssteuerungspaket für 1 Stellplatz

MODO 19

Vorschläge

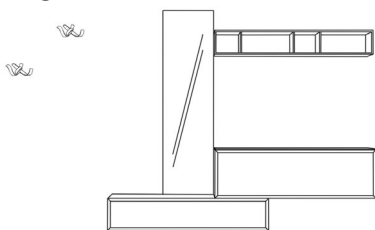
Vorschlag 21



Anzahl	Art.-Nr.	Bezeichnung	PG 10	PG 20
2	83093	Korpus, 1 Schubkasten, 2/3R 100B 36T	à	à
1	91644	Spiegel, 3R 60B		
3	27826	Skulpturhaken, schwarz	à	à

Breite: 160 cm
 Höhe: 202 cm
 Tiefe: 36 cm

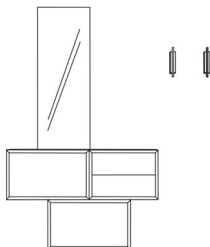
Vorschlag 27



Anzahl	Art.-Nr.	Bezeichnung	PG 10	PG 20
1	83094	Korpus, 1 Schubkasten, 2/3R 120B 36T		
1	83108	Korpus, 1 Klappe mit Mittelseite, 1R 120B 36T		
1	91636	Spiegel, 4R 40B		
1	83832	Glasabdeckblatt, 6 mm, 120x36 cm		
1	12680	Regal, 10 mm, 18H 120B 34,7T		
2	27826	Skulpturhaken, schwarz	à	à

Breite: 245 cm
 Höhe: 195 cm
 Tiefe: 36 cm

Vorschlag 24



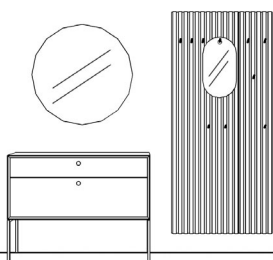
Anzahl	Art.-Nr.	Bezeichnung	PG 10	PG 20
1	83102	Korpus, 1 Klappe, 1 Einlegeboden, 1R 60B 36T		
1	83112	Korpus, 1 Großraumschubkasten, 1R 60B 36T		
1	83120	Korpus, 2 Schubkästen, 1R 50B 36T		
1	91634	Spiegel, 3R 40B		

Breite: 150 cm
 Höhe: 180 cm
 Tiefe: 36 cm

Zubehör:

2	22258	Klapphaken, alu, 21,6H 4B 6T	à	à
---	-------	------------------------------	---	---

Vorschlag 42 **NEU**



Anzahl	Art.-Nr.	Bezeichnung	PG 10	PG 20
1	83230	Korpus, 1 Schubkasten, 1 Großraum-schubkasten, 1,5R 120B 36T		
2	27964	Doppelfuß, farbig, 1x außen, 36H 35T	à	à
1	91650	Spiegel, rund, Ø 90 cm		
1	91015	Lamellenpaneel inkl. 6 Rundholz-haken, 5,5R 60B 12,6T		
1	91012	Lamellenpaneel inkl. 4 Rundholz-haken, 5,5R 30B 12,6T		

Breite: 230 cm
 Höhe: 216 cm
 Tiefe: 36 cm

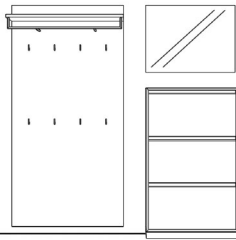
Zubehör:

2	27758	MP Zargenfurnierung	à	à
1	77230	LED-Band für Spiegel rund, Ø 90 cm		
1	77001	Beleuchtungssteuerungspaket für 1 Stellplatz		
1	29954	Stoffboxen-Set Nr. 4		

MODO 19

Vorschläge

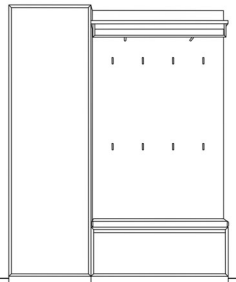
Vorschlag 15



Breite: 195 cm
Höhe: 204 cm
Tiefe: 30,9 cm

Anzahl	Art.-Nr.	Bezeichnung	PG 10	PG 20
1	90137	Paneel inkl. Hutablage mit runder Bügelstange, 8 Haken 1139, 5,5R 100B 30,9T		
1	91601	Spiegel, 60H 80B		
1	83044	Schuhschrank, 3 Klappen mit je 1 Schuhkorb, 131H 80B 21T		
Zubehör:				
3	27730	Griffnut Metall, 60B	à	à

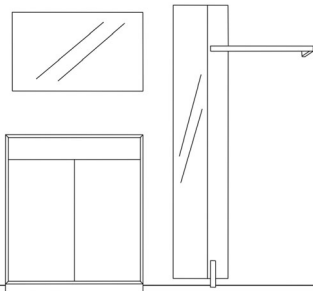
Vorschlag 16



Breite: 160 cm
Höhe: 204 cm
Tiefe: 36 cm

Anzahl	Art.-Nr.	Bezeichnung	PG 10	PG 20
1	83604 li	Kleiderschrank, 1 Konstruktionsboden, 1 ausziehbare Kleiderstange, 5,5R 60B 36T		
1	90116	Paneel inkl. Hutablage mit runder Bügelstange, 8 Haken 1138, 4,5R 100B 30,9T		
1	83106	Korpus, 1 Klappe, 1 Einlegeboden, 1 Mittelseite, 1R 100B 36T		
Zubehör:				
1	31964	Kissen, anthrazit, 100B		
1	27731	Griffnut Metall, 100B		

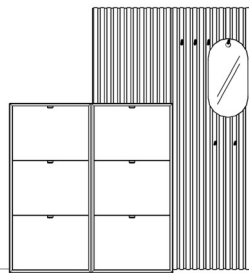
Vorschlag 18



Breite: 222 cm
Höhe: 205 cm
Tiefe: 36 cm

Anzahl	Art.-Nr.	Bezeichnung	PG 10	PG 20
1	83527	Korpus, 1 Schubkasten, 2 Türen, 1 Mittelseite, 3R 100B 36T		
1	91602	Spiegel, 60H 100B		
1	90825 re	Wandgarderobe, Paneel 40B mit Spiegel, 3 Haken auf Rückseite, alu, 205H 102B 36T		

Vorschlag 34



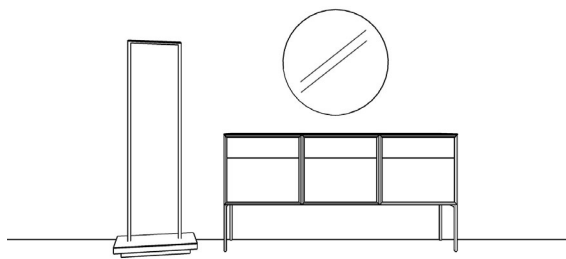
Breite: 180 cm
Höhe: 198 cm
Tiefe: 21 cm

Anzahl	Art.-Nr.	Bezeichnung	PG 10	PG 20
2	83042	Schuhschrank, 3 Klappen mit je 1 Schuhkorb, 125H 60B 21T	à	à
1	91035	Lamellenpaneel, schlicht, 2R 60B 5,4T		
1	91015	Lamellenpaneel mit 6 Rundholzhasen, 5,5R 60B 5,4T		
Zubehör:				
1	91016	Spiegel gerundet mit Loch für Aufhängung		
3	77223	Lamellenbeleuchtung "Emotion", bis 7R	à	à
1	77001	Beleuchtungssteuerungspaket für 1 Stellplatz		
1	31983	Technik-Paket mit USB-Stecker (2-fach) LED Emotion Spot und Sensor für Beleuchtung		

MODO 19

Vorschläge

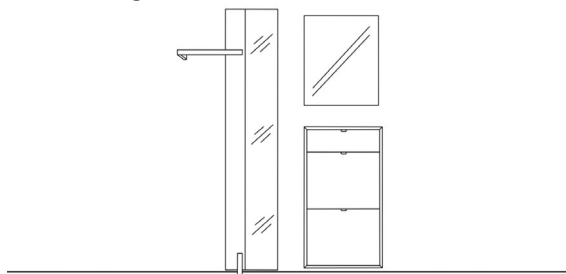
Vorschlag 33



Breite: 260 cm
 Höhe: 198 cm
 Tiefe: 46 cm

Anzahl	Art.-Nr.	Bezeichnung	PG 10	PG 20
2	83294	Korpus, 1 Schubkasten, 1 Tür links, 1 Einlegeboden, 1,5R 60B 46T	à	à
1	83295	Korpus, 1 Schubkasten, 1 Tür rechts, 1 Einlegeboden, 1,5R 60B 46T		
1	83864	Glasabdeckblatt, 6 mm, gefrostet lackiert, 180 x 46 cm		
2	27965	Doppelfuß, 1x außen, 36H, farbig	à	à
Zubehör:				
1	22255	Garderobenständer, 153H 60B 40T		
1	91650	Spiegel, rund, Ø 90 cm		
1	27611	flex. LED-Band warm/kalt, < 250 cm		
1	27244	Trafo, 15 Watt		
1	27630	Einkanal-Funkfernbedienung warm/kalt		

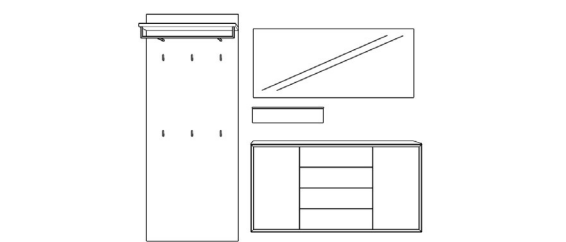
Vorschlag 22



Breite: 182 cm
 Höhe: 205 cm
 Tiefe: 36 cm

Anzahl	Art.-Nr.	Bezeichnung	PG 10	PG 20
1	90828 li	Wandgarderobe, Paneel 40B mit Spiegel, 3 Haken auf Rückseite, schwarz, 205H 77B 35T		
1	91610	Spiegel, 2R 60B		
1	83022	Schuhschrank, 1 Schubkasten, 2 Klappen, 2 Schuhkörbe, 108,5H 60B 36T		

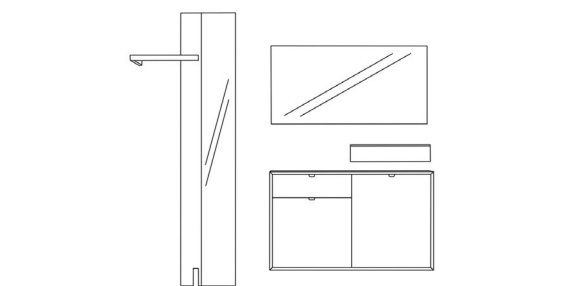
Vorschlag 10



Breite: 235 cm
 Höhe: 204 cm
 Tiefe: 35 cm

Anzahl	Art.-Nr.	Bezeichnung	PG 10	PG 20
1	90134	Paneel inkl. Hutablage mit runder Bügelstange, 6 Haken 1138, 5,5R 80B 30,9T		
1	91604	Spiegel, 60H 140B		
1	92296	Ablage mit Klappe, 13H 60B 18T		
1	83402	Korpus, 4 Schubkästen, 2 Türen, je 2 Einlegeböden, 2R 140B 36T		
Zubehör:				
1	83833	Glasabdeckblatt, 6 mm, farbig lackiert		

Vorschlag 44 **NEU**



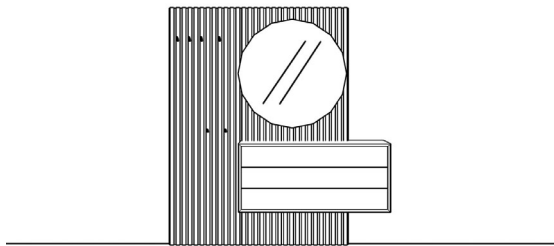
Breite: 217 cm
 Höhe: 205 cm
 Tiefe: 36 cm

Anzahl	Art.-Nr.	Bezeichnung	PG 10	PG 20
1	90828	Garderobenelement, Bügelstange links, schwarz (50B), 205H 77B 35T		
1	91603	Spiegel, 60H 120B		
1	83390	Korpus, 1 Schubkasten, 2 Türen, 2R 120B 36T		
1	92296	Ablage mit Klappe, 13H 60B 18T		

MODO 19

Vorschläge

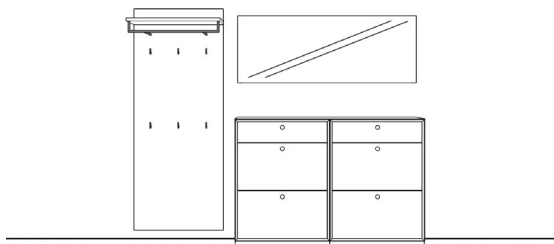
Vorschlag 36



Breite: 180 cm
Höhe: 200 cm
Tiefe: 36 cm

Anzahl	Art.-Nr.	Bezeichnung	PG 10	PG 20
1	91015	Lamellenpaneel, 6 Rundholzhasen, 5,5R 60B 12,6T		
1	91038	Lamellenpaneel, schlicht, 1R 90B 5,4T		
1	91040	Lamellenpaneel, schlicht, 3R 90B 5,4T		
1	83270	Korpus, 3 Schubkästen, 1,5R 120B 36T		
1	91650	Spiegel, rund, Ø 90 cm		
Zubehör:				
3	27756	MP Zargenlackierung	à	à
1	77230	Beleuchtung für runden Spiegel		
1	77001	Beleuchtungssteuerungspaket für 1 Stellplatz		
1	31980	USB-Stecker inkl. Trafo und Schubkasteneinlage		

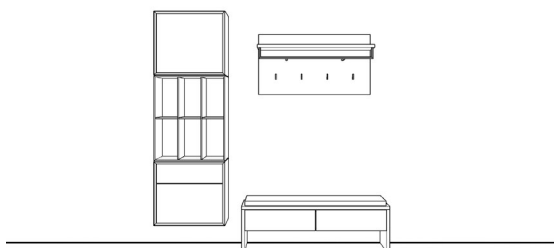
Vorschlag 117



Breite: 261,3 cm
Höhe: 204 cm
Tiefe: 36 cm

Anzahl	Art.-Nr.	Bezeichnung	PG 10	PG 20
1	90144	Paneel inkl. Hutablage mit runder Bügelstange, 6 Haken 1143, 5,5R 80B 30,9T		
1	91605	Spiegel, 60H 160B		
2	83024	Schuhschrank, 1 Schubkasten, 2 Klappen, 2 Schuhkörbe, 102,5H 80B 36T	à	à
Zubehör:				
1	83833	Glasabdeckblatt, 6 mm, farbig lackiert		

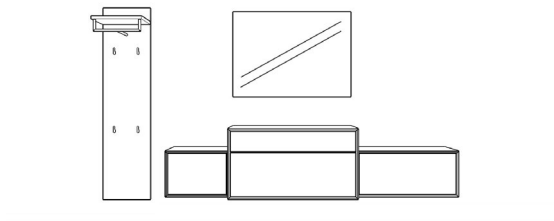
Vorschlag 32



Breite: 200 cm
Höhe: 198 cm
Tiefe: 36 cm

Anzahl	Art.-Nr.	Bezeichnung	PG 10	PG 20
1	83224	Korpus, 1 Schubkasten, 1 Großraum-schubkasten, 1,5R 60B 36T		
1	12625	Regal, 10 mm, 2R 60B 34,7T		
1	83204	Korpus, 1 Tür, 1 Einlegeboden, 1,5R 60B 36T		
1	92291	Bank, 2 Schubkästen, 38,6H 125,2B 35T		
1	90886	Paneel inkl. Hutablage und runder Bügelstange, 4 Haken 1143, 1,5R 100B 30,9T		
Zubehör:				
1	31967	Kissen, braun, 120 x 32 cm		

Vorschlag 31



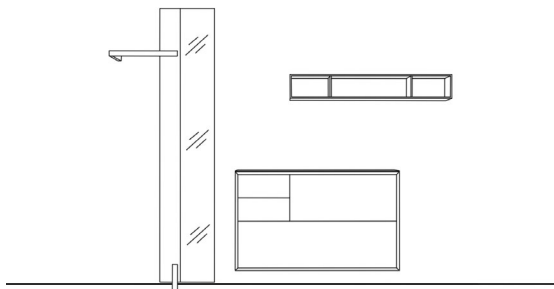
Breite: 290 cm
Höhe: 198 cm
Tiefe: 36/46 cm

Anzahl	Art.-Nr.	Bezeichnung	PG 10	PG 20
1	90110	Paneel inkl. Hutablage und runder Bügelstange, 4 Haken 1138 alu, 4,5R 40B 30,9T		
1	83100	Korpus, 1 Klappe, 1R 50B 36T		
1	83229	Korpus, 1 Schubkasten, 1 Großraum-schubkasten, 1,5R 100B 46T		
1	83104	Korpus, 1 Klappe, 1R 80B 36T		
1	91612	Spiegel, 2R 100B		
Zubehör:				
1	31981	USB-Stecker, 4-fach inkl. Trafo & Schubkasteneinlage		
2	77110	Lichtkanal inkl. LED-Band "Nubio", < 100 cm	à	à
1	77001	Beleuchtungssteuerungspaket für 1 Stellplatz		

MODO 19

Vorschläge

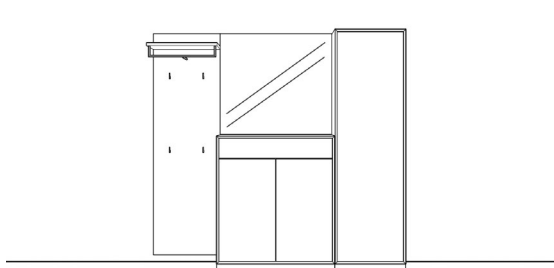
Vorschlag 30



Breite: 252 cm
Höhe: 205 cm
Tiefe: 35 cm

Anzahl	Art.-Nr.	Bezeichnung	PG 10	PG 20
1	90822	Wandgarderobe, Paneel (40B) mit Spiegel, Kleiderstange 50B + 3 Haken auf Rückseite, 205H 77B 35T		
1	83354	Korpus, 2 Schubkästen, 2 Klappen, 2R 120B 35T		
1	12652	Regal, 10 mm, 2 Mittelseiten, 0,5R 120B 34,7T		

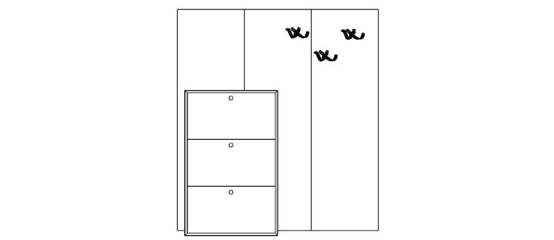
Vorschlag 11



Breite: 220 cm
Höhe: 204 cm
Tiefe: 36 cm

Anzahl	Art.-Nr.	Bezeichnung	PG 10	PG 20
1	90132	Paneel inkl. Hutablage mit runder Bügelstange, 4 Haken 1138, 198,5H 60B 30,9T		
1	91622	Spiegel, 2,5R 100B		
1	83527	Korpus, 1 Schubkasten, 2 Türen, 1 Mittelseite, je 2 Einlegeböden, 3R 100B 36T		
1	83605 re	Kleiderschrank, 1 Konstruktionsboden, 1 ausziehbarer Kleiderstange, 5,5R 60B 36T		

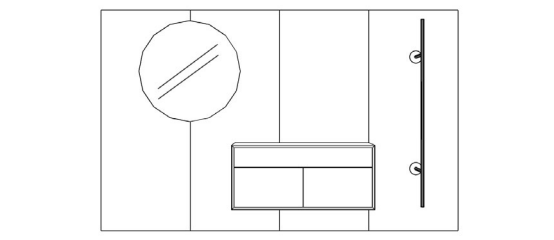
Vorschlag 45 **NEU**



Breite: 180 cm
Höhe: 198 cm
Tiefe: 24,4 cm

Anzahl	Art.-Nr.	Bezeichnung	PG 10	PG 20
3	84041	Paneel, schlicht, 5,5R 60B 3,4T	à	à
1	83044	Schuhschrank, 3 Klappen, 125H 80B 21T		
Zubehör:				
3	27822	Skulpturhaken, aluminium	à	à

Vorschlag 46 **NEU**



Breite: 320 cm
Höhe: 198 cm
Tiefe: 39,4 cm

Anzahl	Art.-Nr.	Bezeichnung	PG 10	PG 20
4	84048	Paneel, schlicht, 5,5R 80B 3,4T	à	à
1	91650	Spiegel, rund, Ø 90 cm		
1	83288	Korpus, 1 Schubkasten, 2 Türen, 1,5R 120B 36T		
1	90805	Trumpet Garderobenstange, aluminium, 160B		

MODO 19

<p>Inneneinteilung:</p> <p>bis Schuhgröße 47/48</p> <p><u>1-teiliger Schuhkorb enthält:</u></p> <p>Unterteilungen je nach Breite (siehe unten)</p> <p><u>Ansicht von oben:</u></p> <div style="display: flex; justify-content: space-around;"> <div style="text-align: center;"> <p>60 cm für 2 Paar</p> </div> <div style="text-align: center;"> <p>80 cm für 3 Paar</p> </div> <div style="text-align: center;"> <p>100 cm für 4 Paar Schuhe</p> </div> </div> <p style="text-align: center;">Unterteilungen</p>	<p>Tiefe 21 cm:</p> <p>1-teiliger Schuhkorb pro Klappe</p>	<p>Tiefe 36 cm:</p> <p>2-teiliger Schuhkorb pro Klappe</p> <p>im hinteren Korb bis Schuhgröße 44, vorn bis 47/48</p> <p><u>2-teiliger Schuhkorb enthält:</u></p> <p>1 Trenngitter</p> <p>Unterteilungen je nach Breite (siehe unten)</p> <p><u>Ansicht von oben:</u></p> <div style="display: flex; justify-content: space-around;"> <div style="text-align: center;"> <p>60 cm für 4 Paar</p> </div> <div style="text-align: center;"> <p>80 cm für 6 Paar</p> </div> <div style="text-align: center;"> <p>100 cm für 8 Paar Schuhe</p> </div> </div> <p style="text-align: center;">Trenngitter Unterteilungen</p>
---	---	---

Schuhschränke, 44,2 cm hoch

Korpushöhe zzgl. Sockel (6 cm)

	Tiefe	Breite	60 cm			80 cm			100 cm		
			Art.-Nr.			Art.-Nr.			Art.-Nr.		
1 Klappe mit 1 Schuhkorb 	21 cm	PG 10 PG 20	82980	82982	82984						
			Art.-Nr.								
	36 cm	PG 10 PG 20	82981	82983	82985						
			Art.-Nr.								

	Tiefe	Breite	40 cm		60 cm	
			Art.-Nr.		Art.-Nr.	
1 Tür mit 1 Einlegeboden 	21 cm	PG 10 PG 20	82990 li	82992 li	82991 re	82993 re
			Art.-Nr.			
	36 cm	PG 10 PG 20	82994 li	82996 li	82995 re	82997 re
			Art.-Nr.			

Schuhschränke, 84,6 cm hoch

Korpushöhe zzgl. Sockel (6 cm)

	Tiefe	Breite	60 cm			80 cm			100 cm		
			Art.-Nr.			Art.-Nr.			Art.-Nr.		
2 Klappen mit je 1 Schuhkorb 	21 cm	PG 10 PG 20	83002	83004	83006						
			Art.-Nr.								
	36 cm	PG 10 PG 20	83003	83005	83007						
			Art.-Nr.								

	Tiefe	Breite	40 cm		60 cm		80 cm	
			Art.-Nr.		Art.-Nr.		Art.-Nr.	
1 Tür mit 2 Einlegeböden oder 3 Z-Böden 	21 cm	PG 10 PG 20	83014 li	83016 li	83015 re	83017 re	83054 li	83055 re
			Art.-Nr.					
	36 cm	PG 10 PG 20	83010 li	83012 li	83011 re	83013 re	83056 li	83057 re
			Art.-Nr.					

<p>2 Klappen</p> <p>obere Klappe: Inneneinteilung untere Klappe: 1 Schuhkorb</p>	<p>Inneneinteilung mit beweglichen Böden in 102 - Ethno Eiche (astig) oder 121 - Eiche anthrazit:</p>	<table border="1"> <thead> <tr> <th>Tiefe</th> <th>Breite</th> <th>60 cm</th> <th>80 cm</th> </tr> </thead> <tbody> <tr> <td rowspan="2">21 cm</td> <td>Art.-Nr.</td> <td>83018</td> <td>83019</td> </tr> <tr> <td></td> <td></td> <td></td> </tr> <tr> <td colspan="2">Gegen Aufpreis: Technik-Paket</td> <td>Art.-Nr.</td> <td>31983</td> </tr> <tr> <td colspan="4"> USB-Stecker (2-fach) inkl. Trafo LED Emotion Spot, schwenkbar Sensor für Beleuchtung </td> </tr> </tbody> </table>	Tiefe	Breite	60 cm	80 cm	21 cm	Art.-Nr.	83018	83019				Gegen Aufpreis: Technik-Paket		Art.-Nr.	31983	USB-Stecker (2-fach) inkl. Trafo LED Emotion Spot, schwenkbar Sensor für Beleuchtung			
Tiefe	Breite	60 cm	80 cm																		
21 cm	Art.-Nr.	83018	83019																		
Gegen Aufpreis: Technik-Paket		Art.-Nr.	31983																		
USB-Stecker (2-fach) inkl. Trafo LED Emotion Spot, schwenkbar Sensor für Beleuchtung																					



Alle Schuhschränke (bis 125 cm) sind zum gleichen Preis auch wandhängend lieferbar.

Hinweis: Bei Schuhklappen ist kein unsichtbarer Pushbeschlag möglich.

MODO 19



Schuhschränke, 102,5 cm


Korpshöhe zzgl. Sockel (6 cm)


1 Schubkasten 2 Klappen mit je 1 Schuhkorb 	Tiefe	Breite	60 cm	80 cm	100 cm	1 Tür mit 2 Einlegeböden oder 4 Z-Böden 	Tiefe	Breite	40 cm	60 cm	60 cm
	36 cm	Art.-Nr.	83022	83024	83026		21 cm	2 E-Böden	2 E-Böden	4 Z-Böden	
		PG 10					Art.-Nr.	83034 li	83036 li	83058 li	
		PG 20						83035 re	83037 re	83059 re	
							Art.-Nr.	83030 li	83032 li	83060 li	
								83031 re	83033 re	83061 re	
							36 cm	PG 10			
								PG 20			

Schuhschränke, 125 cm hoch


Korpshöhe zzgl. Sockel (6 cm)

3 Klappen mit je 1 Schuhkorb 	Tiefe	Breite	60 cm	80 cm	100 cm	1 Tür mit 3 Einlegeböden oder 5 Z-Böden 	Tiefe	Breite	40 cm	60 cm	60 cm
	21 cm	Art.-Nr.	83042	83044	83046		21 cm	3 E-Böden	3 E-Böden	5 Z-Böden	
		PG 10					Art.-Nr.	83038 li	83040 li	83068 li	
		PG 20						83039 re	83041 re	83069 re	
							Art.-Nr.	83050 li	83052 li	83070 li	
								83051 re	83053 re	83071 re	
							36 cm	PG 10			
								PG 20			

2 Schubkästen 2 Klappen mit je 1 Schuhkorb 	Tiefe	Breite	60 cm	80 cm	100 cm	
	36 cm	Art.-Nr.	83062	83064	83066	
		PG 10				
		PG 20				

3 Klappen obere Klappe: Inneneinteilung untere Klappen: mit je 1 Schuhkorb 		Breite	60 cm	80 cm	
		Tiefe	21 cm		
		Art.-Nr.	83078	83079	
		PG 10			
		PG 20			

Inneneinteilung mit beweglichen Böden in 102 - Ethno Eiche (astig) oder 121 - Eiche anthrazit:

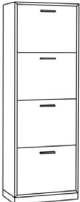


Gegen Aufpreis: **Technik-Paket** **Art.-Nr.** **31983**
 USB-Stecker (2-fach) inkl. Trafo
 LED Emotion Spot, schwenkbar
 Sensor für Beleuchtung

Nur stehend möglich!

Schuhschränke, 165,4 cm hoch

Korpshöhe zzgl. Sockel (6 cm)






4 Klappen mit je 1 Schuhkorb 	Tiefe	Breite	60 cm	80 cm	100 cm
	21 cm	Art.-Nr.	83082	83084	83086
		PG 10			
		PG 20			
		Art.-Nr.	83083	83085	83087
		PG 10			
		PG 20			

Alle Schuhschränke (bis 125 cm) sind zum gleichen Preis auch wandhängend lieferbar.

Hinweis: Bei Schuhklappen ist kein unsichtbarer Pushbeschlag möglich.

MODO 19


Zubehör für Schuhschränke, Kommoden und Kleiderschränke

<p>Einlegeböden</p> <table border="1"> <thead> <tr> <th>Breite</th> <th>40 cm</th> <th>50 cm</th> <th>60 cm</th> <th>70 cm</th> <th>80 cm</th> </tr> </thead> <tbody> <tr> <td>Tiefe</td> <td></td> <td></td> <td></td> <td></td> <td></td> </tr> <tr> <td>Art.-Nr.</td> <td>27272</td> <td>27274</td> <td>27276</td> <td>27275</td> <td>27278</td> </tr> <tr> <td>36 cm PG 10</td> <td></td> <td></td> <td></td> <td></td> <td></td> </tr> <tr> <td>PG 20</td> <td></td> <td></td> <td></td> <td></td> <td></td> </tr> <tr> <td>Art.-Nr.</td> <td>27486</td> <td>27485</td> <td>27496</td> <td>27277</td> <td>27497</td> </tr> <tr> <td>46 cm PG 10</td> <td></td> <td></td> <td></td> <td></td> <td></td> </tr> <tr> <td>PG 20</td> <td></td> <td></td> <td></td> <td></td> <td></td> </tr> <tr> <td>Art.-Nr.</td> <td>27473</td> <td>27474</td> <td>27475</td> <td>27279</td> <td>27477</td> </tr> <tr> <td>61 cm PG 10</td> <td></td> <td></td> <td></td> <td></td> <td></td> </tr> <tr> <td>PG 20</td> <td></td> <td></td> <td></td> <td></td> <td></td> </tr> </tbody> </table> 	Breite	40 cm	50 cm	60 cm	70 cm	80 cm	Tiefe						Art.-Nr.	27272	27274	27276	27275	27278	36 cm PG 10						PG 20						Art.-Nr.	27486	27485	27496	27277	27497	46 cm PG 10						PG 20						Art.-Nr.	27473	27474	27475	27279	27477	61 cm PG 10						PG 20						<p>Schutzmatte für Einlegeböden</p> <p>transparent</p> <table border="1"> <thead> <tr> <th>Breite</th> <th>40 cm</th> <th>50 cm</th> <th>60 cm</th> <th>80 cm</th> <th>100 cm</th> </tr> </thead> <tbody> <tr> <td>Tiefe</td> <td></td> <td></td> <td></td> <td></td> <td>2-teilig</td> </tr> <tr> <td>Art.-Nr.</td> <td>97273</td> <td>97275</td> <td>97277</td> <td>97279</td> <td>97271</td> </tr> <tr> <td>36 cm PG 10</td> <td></td> <td></td> <td></td> <td></td> <td></td> </tr> <tr> <td>Art.-Nr.</td> <td>97283</td> <td>97285</td> <td>97287</td> <td>97289</td> <td>97281</td> </tr> <tr> <td>46 cm PG 10</td> <td></td> <td></td> <td></td> <td></td> <td></td> </tr> </tbody> </table>	Breite	40 cm	50 cm	60 cm	80 cm	100 cm	Tiefe					2-teilig	Art.-Nr.	97273	97275	97277	97279	97271	36 cm PG 10						Art.-Nr.	97283	97285	97287	97289	97281	46 cm PG 10					
Breite	40 cm	50 cm	60 cm	70 cm	80 cm																																																																																																		
Tiefe																																																																																																							
Art.-Nr.	27272	27274	27276	27275	27278																																																																																																		
36 cm PG 10																																																																																																							
PG 20																																																																																																							
Art.-Nr.	27486	27485	27496	27277	27497																																																																																																		
46 cm PG 10																																																																																																							
PG 20																																																																																																							
Art.-Nr.	27473	27474	27475	27279	27477																																																																																																		
61 cm PG 10																																																																																																							
PG 20																																																																																																							
Breite	40 cm	50 cm	60 cm	80 cm	100 cm																																																																																																		
Tiefe					2-teilig																																																																																																		
Art.-Nr.	97273	97275	97277	97279	97271																																																																																																		
36 cm PG 10																																																																																																							
Art.-Nr.	97283	97285	97287	97289	97281																																																																																																		
46 cm PG 10																																																																																																							
<p>Schutzmatte für L-Boarde</p> <p>transparent</p> <table border="1"> <thead> <tr> <th>Breite bis</th> <th>80 cm</th> <th>100 cm</th> <th>120 cm</th> <th>160 cm</th> <th>180 cm</th> </tr> </thead> <tbody> <tr> <td>Tiefe</td> <td></td> <td></td> <td></td> <td></td> <td></td> </tr> <tr> <td>Art.-Nr.</td> <td>97260</td> <td>97261</td> <td>97262</td> <td>97263</td> <td>97264</td> </tr> <tr> <td>35,1 cm PG 10</td> <td></td> <td></td> <td></td> <td></td> <td></td> </tr> </tbody> </table>		Breite bis	80 cm	100 cm	120 cm	160 cm	180 cm	Tiefe						Art.-Nr.	97260	97261	97262	97263	97264	35,1 cm PG 10																																																																																			
Breite bis	80 cm	100 cm	120 cm	160 cm	180 cm																																																																																																		
Tiefe																																																																																																							
Art.-Nr.	97260	97261	97262	97263	97264																																																																																																		
35,1 cm PG 10																																																																																																							
<p>Z-Drahtböden</p> <p>nur hinter Türen einsetzbar</p>  <table border="1"> <thead> <tr> <th>Tiefe</th> <th>für 60er Breite</th> <th>Tiefe</th> <th>für 60er Breite</th> </tr> </thead> <tbody> <tr> <td>Art.-Nr.</td> <td>58876</td> <td>Art.-Nr.</td> <td>58877</td> </tr> <tr> <td>21 cm PG 10</td> <td></td> <td>36 cm PG 10</td> <td></td> </tr> </tbody> </table>	Tiefe	für 60er Breite	Tiefe	für 60er Breite	Art.-Nr.	58876	Art.-Nr.	58877	21 cm PG 10		36 cm PG 10																																																																																												
Tiefe	für 60er Breite	Tiefe	für 60er Breite																																																																																																				
Art.-Nr.	58876	Art.-Nr.	58877																																																																																																				
21 cm PG 10		36 cm PG 10																																																																																																					
<p>Schrägböden</p> <p>nur hinter Türen einsetzbar bis Schuhgröße 42/43</p>  <table border="1"> <thead> <tr> <th>Tiefe</th> <th>Breite</th> <th>40 cm</th> <th>50 cm</th> <th>60 cm</th> <th>80 cm</th> </tr> </thead> <tbody> <tr> <td>Art.-Nr.</td> <td></td> <td>96984</td> <td>96985</td> <td>96986</td> <td>96988</td> </tr> <tr> <td>36 cm PG 10</td> <td></td> <td></td> <td></td> <td></td> <td></td> </tr> </tbody> </table>	Tiefe	Breite	40 cm	50 cm	60 cm	80 cm	Art.-Nr.		96984	96985	96986	96988	36 cm PG 10																																																																																										
Tiefe	Breite	40 cm	50 cm	60 cm	80 cm																																																																																																		
Art.-Nr.		96984	96985	96986	96988																																																																																																		
36 cm PG 10																																																																																																							
<p>Kissen</p>  <table border="1"> <thead> <tr> <th>Tiefe</th> <th>Breite</th> <th>60 cm</th> <th>60 cm</th> <th>100 cm</th> <th>100 cm</th> <th>120 cm</th> <th>120 cm</th> </tr> </thead> <tbody> <tr> <td></td> <td></td> <td>anthrazit</td> <td>braun</td> <td>anthrazit</td> <td>braun</td> <td>anthrazit</td> <td>braun</td> </tr> <tr> <td>Art.-Nr.</td> <td></td> <td>31962</td> <td>31963</td> <td>31964</td> <td>31965</td> <td>31966</td> <td>31967</td> </tr> <tr> <td>30 cm PG 10</td> <td></td> <td></td> <td></td> <td></td> <td></td> <td></td> <td></td> </tr> </tbody> </table>	Tiefe	Breite	60 cm	60 cm	100 cm	100 cm	120 cm	120 cm			anthrazit	braun	anthrazit	braun	anthrazit	braun	Art.-Nr.		31962	31963	31964	31965	31966	31967	30 cm PG 10																																																																														
Tiefe	Breite	60 cm	60 cm	100 cm	100 cm	120 cm	120 cm																																																																																																
		anthrazit	braun	anthrazit	braun	anthrazit	braun																																																																																																
Art.-Nr.		31962	31963	31964	31965	31966	31967																																																																																																
30 cm PG 10																																																																																																							
<p>Stoffbox</p> <p>für Schuhkörbe</p> <p>Material: Polyester dunkelgrün mit Klettverschluss</p>  <p>pro Stück</p> <p>Art.-Nr. 29955</p> <table border="1"> <tbody> <tr> <td>B 24 x</td> </tr> <tr> <td>L 12 x</td> </tr> <tr> <td>H 25 cm</td> </tr> </tbody> </table>	B 24 x	L 12 x	H 25 cm																																																																																																				
B 24 x																																																																																																							
L 12 x																																																																																																							
H 25 cm																																																																																																							

MODO 19






Kommoden, 2/3 Raster hoch - 24 cm

Korpshöhe zzgl. Sockel (6 cm)

1 Schubkasten	Tiefe	Breite	50 cm	60 cm	80 cm	100 cm	120 cm
			36 cm	Art.-Nr.	83090	83091	83092
	46 cm	Art.-Nr.	83095	83096	83097	83098	83099
			PG 10 PG 20				

Kommoden, 1 Raster hoch - 36 cm

Korpshöhe zzgl. Sockel (6 cm)






1 Klappe mit 1 Einlegeboden 	Tiefe	Breite	50 cm	60 cm	80 cm	100 cm	120 cm
			36 cm	Art.-Nr.	83100	83102	83104
	46 cm	Art.-Nr.	83101	83103	83105	83107	83109
			PG 10 PG 20				
1 Großraum- schubkasten 	Tiefe	Breite	50 cm	60 cm	80 cm	100 cm	120 cm
			36 cm	Art.-Nr.	83110	83112	83114
	46 cm	Art.-Nr.	83111	83113	83115	83117	83119
			PG 10 PG 20				
2 Schubkästen 	Tiefe	Breite	50 cm	60 cm	80 cm	100 cm	120 cm
			36 cm	Art.-Nr.	83120	83122	83124
	46 cm	Art.-Nr.	83121	83123	83125	83127	83129
			PG 10 PG 20				
2 Türen mit 1 Einlegeboden 	Tiefe	Breite				100 cm	120 cm
			36 cm	Art.-Nr.			
	46 cm	Art.-Nr.				83147	83149
			PG 10 PG 20				
2 Schubkästen 1 Klappe mit 1 Einlegeboden 	Tiefe	Breite				100 cm	120 cm
			36 cm	Art.-Nr.			
	46 cm	Art.-Nr.				83137	83139
			PG 10 PG 20				

Alle Elemente (bis 3 Raster, Kleiderschränke nicht möglich) sind zum gleichen Preis auch wandhängend lieferbar.

MODO 19

Kommoden, 1,5 Raster hoch - 54 cm

Korpshöhe zzgl. Sockel (6 cm)

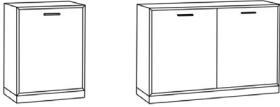
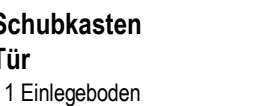
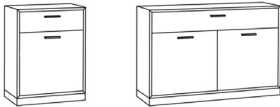
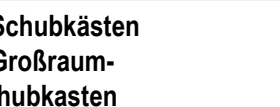




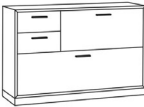
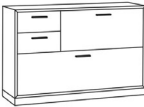


1 Tür mit 1 Einlegeboden 	Tiefe	Breite	40 cm	50 cm	60 cm	80 cm	100 cm	120 cm
		Art.-Nr.	83200 li	83202 li	83204 li	2 Türen	2 Türen mit Mittelseite	2 Türen mit Mittelseite
	36 cm	Art.-Nr.	83201 re	83203 re	83205 re	83206	83207	83208
		PG 10 PG 20						
	46 cm	Art.-Nr.	83210 li	83212 li	83214 li			
		PG 10 PG 20	83211 re	83213 re	83215 re	83216	83217	83218
1 Schubkasten 1 Großraum- schubkasten 	Tiefe	Breite		50 cm	60 cm	80 cm	100 cm	120 cm
		Art.-Nr.		83222	83224	83226	83228	83230
	36 cm	PG 10 PG 20						
		Art.-Nr.		83223	83225	83227	83229	83231
1 Schubkasten 1 Klappe mit 1 Einlegeboden 	Tiefe	Breite	40 cm	50 cm	60 cm	80 cm	100 cm mit Mittelseite	120 cm
		Art.-Nr.	83240	83242	83244	83246	83248	83250
	36 cm	PG 10 PG 20						
		Art.-Nr.	83241	83243	83245	83247	83249	83251
3 Schubkästen 	Tiefe	Breite	40 cm	50 cm	60 cm	80 cm	100 cm	120 cm
		Art.-Nr.	83260	83262	83264	83266	83268	83270
	36 cm	PG 10 PG 20						
		Art.-Nr.	83261	83263	83265	83267	83269	83271
1 Schubkasten 1 Tür 	Tiefe	Breite	40 cm	50 cm	60 cm	80 cm	100 cm	120 cm
		Art.-Nr.	83280 li	83282 li	83284 li	2 Türen	2 Türen mit Mittelseite	2 Türen mit Mittelseite
	36 cm	Art.-Nr.	83281 re	83283 re	83285 re	83286	83287	83288
		PG 10 PG 20						
	46 cm	Art.-Nr.	83290 li	83292 li	83294 li			
		PG 10 PG 20	83291 re	83293 re	83295 re	83296	83297	83298

Alle Elemente (bis 3 Raster, Kleiderschränke nicht möglich) sind zum gleichen Preis auch wandhängend lieferbar.

MODO 19

Kommoden, 2 Raster hoch - 72 cm

Korpshöhe zzgl. Sockel (6 cm)




1 Tür mit 1 Einlegeboden 	Tiefe	Breite	40 cm	50 cm	60 cm	80 cm	100 cm	120 cm
		Art.-Nr.	83300 li 83301 re	83302 li 83303 re	83304 li 83305 re	2 Türen 83306	2 Türen mit Mittelseite 83307	2 Türen mit Mittelseite 83308
	36 cm	PG 10						
		PG 20						
	46 cm	Art.-Nr.	83310 li 83311 re	83312 li 83313 re	83314 li 83315 re	83316	83317	83318
		PG 10 PG 20						
1 Schubkasten 1 Tür mit 1 Einlegeboden 	Tiefe	Breite		50 cm	60 cm	80 cm	100 cm	120 cm
		Art.-Nr.		83322 li 83323 re	83324 li 83325 re	2 Türen 83326	2 Türen mit Mittelseite 83327	2 Türen mit Mittelseite 83328
	36 cm	PG 10						
		PG 20						
	46 cm	Art.-Nr.		83332 li 83333 re	83334 li 83335 re	83336	83337	83338
		PG 10 PG 20						
2 Schubkästen 1 Großraum- schubkasten 	Tiefe	Breite	40 cm	50 cm	60 cm	80 cm	100 cm	120 cm
		Art.-Nr.	83340	83342	83344	83346	83348	83350
	36 cm	PG 10						
		PG 20						
	46 cm	Art.-Nr.	83341	83343	83345	83347	83349	83351
		PG 10 PG 20						
4 Schubkästen 	Tiefe	Breite		50 cm	60 cm	80 cm	100 cm	120 cm
		Art.-Nr.		83362	83364	83366	83368	83370
	36 cm	PG 10						
		PG 20						
	46 cm	Art.-Nr.		83363	83365	83367	83369	83371
		PG 10 PG 20						
2 Schubkästen 2 Klappen 1 Mittelseite 	Tiefe	Breite	100 cm	120 cm				
		Art.-Nr.	83352 li 83353 re	83354 li 83355 re				
	36 cm	PG 10						
		PG 20						
Abb. links	46 cm	Art.-Nr.	83356 li 83357 re	83358 li 83359 re				
		PG 10 PG 20						
4 Schubkästen 2 Türen mit 2 Einlegeböden 	Tiefe	Breite				140 cm		
		Art.-Nr.				83402		
	36 cm	PG 10						
		PG 20						
	46 cm	Art.-Nr.				83403		
		PG 10 PG 20						

Alle Elemente (bis 3 Raster, Kleiderschränke nicht möglich) sind zum gleichen Preis auch wandhängend lieferbar.

MODO 19

Kommoden, 2,5 Raster hoch - 90 cm

Korpushöhe zzgl. Sockel (6 cm)





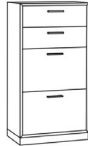
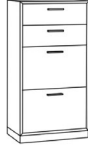
1 Tür mit 2 Einlegeböden 	Tiefe	Breite	40 cm	50 cm	60 cm	80 cm	100 cm
		Art.-Nr.	83410 li	83412 li	83414 li	2 Türen	2 Türen mit Mittelseite
	36 cm	Art.-Nr.	83411 re	83413 re	83415 re	83416	83417
		PG 10					
	46 cm	PG 20					
		Art.-Nr.	83420 li	83422 li	83424 li		
	Art.-Nr.	83421 re	83423 re	83425 re	83426	83427	
1 Schubkasten 1 Tür mit 1 Einlegeboden 	Tiefe	Breite		50 cm	60 cm	80 cm	100 cm
		Art.-Nr.		83432 li	83434 li	2 Türen	2 Türen mit Mittelseite
	36 cm	Art.-Nr.		83433 re	83435 re	83436	83437
		PG 10					
	46 cm	PG 20					
		Art.-Nr.		83442 li	83444 li		
	Art.-Nr.		83443 re	83445 re	83446	83447	
1 Schubkasten 2 Klappen mit 2 Einlegeböden 	Tiefe	Breite		50 cm	60 cm	80 cm	100 cm mit Mittelseite
		Art.-Nr.		83452	83454	83456	83458
	36 cm	PG 10					
		PG 20					
	46 cm	Art.-Nr.		83453	83455	83457	83459
		PG 10					
	PG 20						

Alle Elemente (bis 3 Raster, Kleiderschränke nicht möglich) sind zum gleichen Preis auch wandhängend lieferbar.

MODO 19

Kommoden, 3 Raster hoch - 108 cm

Korpshöhe zzgl. Sockel (6 cm)

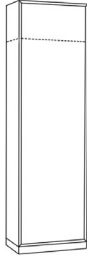
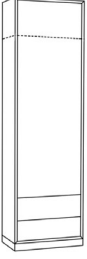
1 Tür mit 2 Einlegeböden 	Tiefe 36 cm 46 cm	Breite 40 cm	50 cm	60 cm	80 cm	100 cm
		Art.-Nr. 83500 li Art.-Nr. 83501 re PG 10 PG 20 Art.-Nr. 83510 li Art.-Nr. 83511 re PG 10 PG 20	Art.-Nr. 83502 li Art.-Nr. 83503 re Art.-Nr. 83512 li Art.-Nr. 83513 re	Art.-Nr. 83504 li Art.-Nr. 83505 re Art.-Nr. 83514 li Art.-Nr. 83515 re	2 Türen 83506 83516	2 Türen mit Mittelseite 83507 83517
1 Schubkasten 1 Tür mit 2 Einlegeböden 	Tiefe 36 cm 46 cm	Breite 50 cm	60 cm	80 cm	100 cm	
		Art.-Nr. 83522 li Art.-Nr. 83523 re PG 10 PG 20 Art.-Nr. 83532 li Art.-Nr. 83533 re PG 10 PG 20	Art.-Nr. 83524 li Art.-Nr. 83525 re Art.-Nr. 83534 li Art.-Nr. 83535 re	2 Türen 83526 83536	2 Türen mit Mittelseite 83527 83537	
2 Schubkästen 1 Tür mit 1 Einlegeboden 	Tiefe 36 cm 46 cm	Breite 50 cm	60 cm	80 cm	100 cm	
		Art.-Nr. 83542 li Art.-Nr. 83543 re PG 10 PG 20 Art.-Nr. 83552 li Art.-Nr. 83553 re PG 10 PG 20	Art.-Nr. 83544 li Art.-Nr. 83545 re Art.-Nr. 83554 li Art.-Nr. 83555 re	2 Türen 83546 83556	2 Türen mit Mittelseite 83547 83557	
1 Tür 2 Schubkästen mit 1 Einlegeboden 	Tiefe 36 cm 46 cm	Breite 40 cm	50 cm	60 cm	80 cm	100 cm
		Art.-Nr. 83580 li Art.-Nr. 83581 re PG 10 PG 20 Art.-Nr. 83590 li Art.-Nr. 83591 re PG 10 PG 20	Art.-Nr. 83582 li Art.-Nr. 83583 re Art.-Nr. 83592 li Art.-Nr. 83593 re	Art.-Nr. 83584 li Art.-Nr. 83585 re Art.-Nr. 83594 li Art.-Nr. 83595 re	2 Türen 83586 83596	2 Türen mit Mittelseite 83587 83597
2 Schubkästen 2 Großraum- schubkästen 	Tiefe 36 cm 46 cm	Breite 50 cm	60 cm	80 cm	100 cm	
		Art.-Nr. PG 10 PG 20 Art.-Nr. PG 10 PG 20	Art.-Nr. 83562 Art.-Nr. 83563	Art.-Nr. 83564 Art.-Nr. 83565	Art.-Nr. 83566 Art.-Nr. 83567	Art.-Nr. 83568 Art.-Nr. 83569
2 Schubkästen 2 Klappen mit 2 Einlegeböden 	Tiefe 36 cm 46 cm	Breite 50 cm	60 cm	80 cm	100 cm	
		Art.-Nr. PG 10 PG 20 Art.-Nr. PG 10 PG 20	Art.-Nr. 83572 Art.-Nr. 83573	Art.-Nr. 83574 Art.-Nr. 83575	Art.-Nr. 83576 Art.-Nr. 83577	mit Mittelseite Art.-Nr. 83578 Art.-Nr. 83579

Alle Elemente (bis 3 Raster, Kleiderschränke nicht möglich) sind zum gleichen Preis auch wandhängend lieferbar.

MODO 19

Kleiderschrank, 5,5 Raster hoch - 198 cm

Korpshöhe zzgl. Sockel (6 cm)

		Tiefe	Breite	40 cm	50 cm	60 cm	60 cm	80 cm	
1 Tür  <u>innen:</u> bei 40 cm Breite: 1 Konstruktionsböden 4 Einlegeböden ab 50 cm Breite: 1 Konstruktionsboden 1 ausziehbare Kleiderstange bei 60 cm Breite: als Alternative zur Kleiderstange können Sie 6 Z-Böden wählen immer bei 60 cm Tiefe: 1 Konstruktionsboden 1 Querkleiderstange Bei Tiefe 20 cm ist keine Kleiderstange vorhanden.				4 E-Böden	ausz. Kleiderstange	ausz. Kleiderstange	6 Z-Böden	ausz. Kleiderstange mit 2 Türen	
	21 cm	Art.-Nr. Art.-Nr.	83660 li 83661 re	83662 li 83663 re	83664 li 83665 re	83150 li 83151 re	83666		
		PG 10 PG 20							
	36 cm	Art.-Nr. Art.-Nr.	83600 li 83601 re	83602 li 83603 re	83604 li 83605 re	83152 li 83153 re	83606		
		PG 10 PG 20							
	46 cm	Art.-Nr. Art.-Nr.	83610 li 83611 re	83612 li 83613 re	83614 li 83615 re		83616		
		PG 10 PG 20							
	61 cm	Art.-Nr. Art.-Nr.	83620 li 83621 re	83622 li 83623 re	83624 li 83625 re		83626		
		PG 10 PG 20							
	1 Spiegeltür Nur Pushbeschlag möglich! <u>innen:</u> bei 40 cm Breite: 1 Konstruktionsböden 4 Einlegeböden ab 50 cm Breite: 1 Konstruktionsboden 1 ausziehbare Kleiderstange bei 60 cm Breite: als Alternative zur Kleiderstange können Sie 6 Z-Böden wählen immer bei 60 cm Tiefe: 1 Konstruktionsboden 1 Querkleiderstange Bei Tiefe 20 cm ist keine Kleiderstange vorhanden.				4 E-Böden	ausz. Kleiderstange	ausz. Kleiderstange	6 Z-Böden	ausz. Kleiderstange mit 2 Türen
21 cm		Art.-Nr. Art.-Nr.	83670 li 83671 re	83672 li 83673 re	83674 li 83675 re	83154 li 83155 re	83676		
		PG 10 PG 20							
36 cm		Art.-Nr. Art.-Nr.	83630 li 83631 re	83632 li 83633 re	83634 li 83635 re	83156 li 83157 re	83636		
		PG 10 PG 20							
46 cm		Art.-Nr. Art.-Nr.	83640 li 83641 re	83642 li 83643 re	83644 li 83645 re		83646		
		PG 10 PG 20							
61 cm		Art.-Nr. Art.-Nr.	83650 li 83651 re	83652 li 83653 re	83654 li 83655 re		83656		
		PG 10 PG 20							
1 Tür 2 Schubkästen  <u>innen:</u> bei 40 cm Breite: 2 Konstruktionsböden 3 Einlegeböden ab 50 cm Breite: 1 Konstruktionsboden 1 ausziehbare Kleiderstange immer bei 60 cm Tiefe: 1 Konstruktionsboden 1 Querkleiderstange					4 E-Böden	ausz. Kleiderstange	ausz. Kleiderstange		80 cm ausz. Kleiderstange mit 2 Türen
	36 cm	Art.-Nr. Art.-Nr.	83700 li 83701 re	83702 li 83703 re	83704 li 83705 re		83706		
		PG 10 PG 20							
	46 cm	Art.-Nr. Art.-Nr.	83710 li 83711 re	83712 li 83713 re	83714 li 83715 re		83716		
		PG 10 PG 20							
	61 cm	Art.-Nr. Art.-Nr.	83720 li 83721 re	83722 li 83723 re	83724 li 83725 re		83726		
		PG 10 PG 20							
	1 Spiegeltür 2 Schubkästen Nur Pushbeschlag möglich! <u>innen:</u> bei 40 cm Breite: 2 Konstruktionsböden 3 Einlegeböden ab 50 cm Breite: 1 Konstruktionsboden 1 ausziehbare Kleiderstange immer bei 60 cm Tiefe: 1 Konstruktionsboden 1 Querkleiderstange				4 E-Böden	ausz. Kleiderstange	ausz. Kleiderstange		80 cm ausz. Kleiderstange mit 2 Türen
		36 cm	Art.-Nr. Art.-Nr.	83730 li 83731 re	83732 li 83733 re	83734 li 83735 re		83736	
			PG 10 PG 20						
46 cm		Art.-Nr. Art.-Nr.	83740 li 83741 re	83742 li 83743 re	83744 li 83745 re		83746		
		PG 10 PG 20							
61 cm		Art.-Nr. Art.-Nr.	83750 li 83751 re	83752 li 83753 re	83754 li 83755 re		83756		
		PG 10 PG 20							

Wandaufhängung bei Kleiderschränken nicht möglich!

MODO 19



MODO 19

Hänge- / Aufsatzregale mit Rückwand - Korpusstärke 10 mm

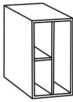
Planbar als Hänge- oder Stapелеlement. Sockelplatte mit Höhenverstellern oder Drehfüßen möglich, keine andere Sockelvariante.


Höhe	Breite	Tiefe 24,7 cm			Tiefe 34,7 cm			Tiefe 44,7 cm		
		20 cm	30 cm	40 cm	20 cm	30 cm	40 cm	20 cm	30 cm	40 cm
1 Raster 36 cm hoch	Art.-Nr.	12665	12453	12671	12600	12606	12601	12617	12464	12611
	PG 10 PG 20									
1 1/3 Raster 48 cm hoch	Art.-Nr.	12636	12454	12637	12609	12621	12638	12610	12465	12639
	PG 10 PG 20									
2 Raster 72 cm hoch	Art.-Nr.	12666	12455	12672	12603	12620	12622	12618	12466	12612
	PG 10 PG 20									
2,5 Raster 90 cm hoch	Art.-Nr.	12676	12456	12677	12607	12629	12608	12614	12467	12616
	PG 10 PG 20									
3 Raster 108 cm hoch	Art.-Nr.	12667	12457	12673	12683	12686	12623	12619	12468	12613
	PG 10 PG 20									
4 Raster 144 cm hoch	Art.-Nr.	12668	12450	12674	12684	12687	12624	12696	12452	12697
	PG 10 PG 20									
5 Raster 180 cm hoch	Art.-Nr.	12669	12458	12675	12685	12688	12689			
	PG 10 PG 20									

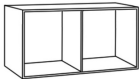
Breiten- / Höhenkürzung **Art.-Nr. 27709**

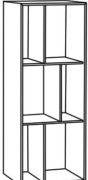
Ab 1 1/3 Raster Höhe ist jeweils im Raster ein fest montierter Konstruktionsboden.

Bei der Breite 80 cm ist mittig eine fest montierte Mittelseite. Aufhängung mit Keilleiste.

Höhe 36 cm - 1 Raster		Breite	20 cm
	Art.-Nr.	12442 li	
	Tiefe Art.-Nr.	12443 re	
	PG 10		
	PG 20		
10 - 10	Art.-Nr.	12444 li	
	Art.-Nr.	12445 re	
	PG 10		
	PG 20		
Abb. links			

Höhe 36 cm - 1 Raster		Breite	40 cm
	Art.-Nr.	12446	
	Tiefe Art.-Nr.	12447	
	PG 10		
	PG 20		
	Art.-Nr.	12447	
	PG 10		
	PG 20		






Höhe 36 cm - 1 Raster		Breite	
1 Mittelseite		60 cm	80 cm
	Art.-Nr.	12440	12602
	Tiefe Art.-Nr.	12441	
	PG 10		
	PG 20		
30 - 30	Art.-Nr.	12441	
40 - 40	PG 10		
	PG 20		

Höhe 108 cm - 3 Raster		Breite	40 cm
	Art.-Nr.	12408 li	
	Tiefe Art.-Nr.	12409 re	
	PG 10		
	PG 20		
	Art.-Nr.	12410 li	
	Art.-Nr.	12411 re	
	PG 10		
	PG 20		
15 - 25			

MODO 19

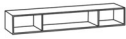

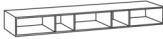

Hänge- / Aufsatzregale mit Rückwand - Korpusstärke 10 mm

Planbar als Hänge- oder Stapелеlement. Sockelplatte mit Höhenverstellern oder Drehfüßen möglich, keine andere Sockelvariante.

Höhe 18 cm - 0,5 Raster		20 - 20 - 20	40 - 40	60 - 40	60 - 60	40 - 40 - 40
						
Breite	60 cm	60 cm	80 cm	100 cm *	120 cm	120 cm
Art.-Nr.	12640	12644	12437	12678	12646	12647
Tiefe	PG 10					
24,7 cm	PG 20					
Art.-Nr.	12658	12656	12438	12679	12659	12634
Tiefe	PG 10					
34,7 cm	PG 20					
Art.-Nr.	12660	12657	12439	12661	12662	12632
Tiefe	PG 10					
44,7 cm	PG 20					






Andere Aufteilung auf Anfrage.

* Auch spiegelverkehrt möglich.

Höhe 18 cm - 0,5 Raster		30 - 60 - 30	20 - 40 - 20 - 40	40 - 20 - 40 - 20 - 40	20 - 40 - 20 - 40 - 20 - 40
					
Breite	120 cm	120 cm *	160 cm	180 cm *	
Art.-Nr.	12648	12670	12663	12664	
Tiefe	PG 10				
24,7 cm	PG 20				
Art.-Nr.	12652	12680	12681	12682	
Tiefe	PG 10				
34,7 cm	PG 20				
Art.-Nr.	12654	12693			
Tiefe	PG 10				
44,7 cm	PG 20				

Andere Aufteilung auf Anfrage.

* Auch spiegelverkehrt möglich.

Höhe 24 cm - 2/3 Raster		33 - 33 - 33	60 - 60	20 - 40 - 20 - 40	40 - 20 - 40 - 20 - 40	20 - 40 - 20 - 40 - 20 - 40
						
Breite	100 cm	120 cm	120 cm	160 cm	180 cm	
Art.-Nr.	12420	12421	12422	12423	12424	
Tiefe	PG 10					
24,7 cm	PG 20					
Art.-Nr.	12430	12691	12432	12433	12434	
Tiefe	PG 10					
34,7 cm	PG 20					
Art.-Nr.	12649	12692				
Tiefe	PG 10					
44,7 cm	PG 20					

Andere Aufteilung auf Anfrage.

Hängeregale mit Rückwand für Schuhschränke - Korpusstärke 10 mm

Höhe	Breite	Tiefe 19,7 cm		Tiefe 34,7 cm	
		Art.-Nr.		Art.-Nr.	
85 cm hoch	20 cm	12400		12401	
	PG 10 PG 20				
103 cm hoch	20 cm	12402		12403	
	PG 10 PG 20				
127,5 cm hoch	20 cm	12404		12405	
	PG 10 PG 20				
170 cm hoch	20 cm	12406		12407	
	PG 10 PG 20				

Breiten- / Höhenkürzung **Art.-Nr. 27709**

Planbar als Hänge- oder Stapелеlement. Sockel oder Füße nicht möglich. Aufhängung mit Keilleiste.

MODO 19

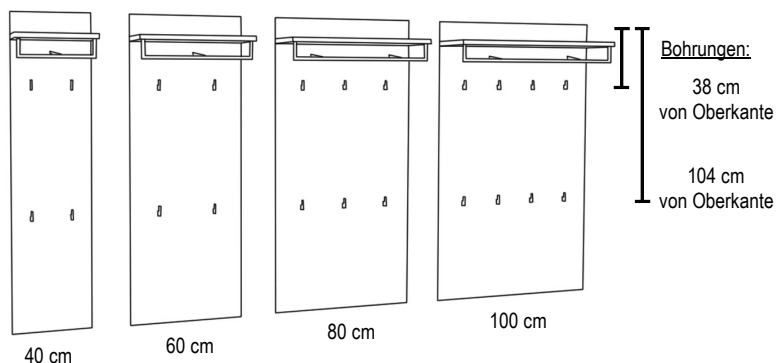
Paneele

Das Paneel

kann in 4 verschiedenen Breiten bestellt werden. Je nach Breite erhalten Sie unterschiedlich viele Haken. (Detailansicht der Haken siehe S. 25)

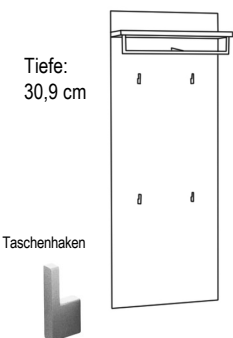
40 cm = 2 x 2 Haken
 60 cm = 2 x 2 Haken
 80 cm = 2 x 3 Haken
 100 cm = 2 x 4 Haken

Wählen Sie zwischen 2 verschiedenen Garderobenhaken.



Paneel

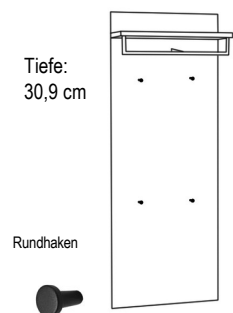
inkl. Hutablage mit runder Bügelstange und Garderobenhaken 1138 (alu), 1139 (chrom) oder 1143 (schwarz)



Höhe	Breite	40 cm			60 cm			80 cm			100 cm		
		alu	chrom	schwarz	alu	chrom	schwarz	alu	chrom	schwarz	alu	chrom	schwarz
162 cm 4,5 R	Art.-Nr.	90110	90111	90118	90112	90113	90119	90114	90115	90140	90116	90117	90141
	PG	PG 10											
180 cm 5 R	Art.-Nr.	90120	90121	90128	90122	90123	90129	90124	90125	90142	90126	90127	90143
	PG	PG 10											
198 cm 5,5R	Art.-Nr.	90130	90131	90138	90132	90133	90139	90134	90135	90144	90136	90137	90145
	PG	PG 10											
216 cm 6R	Art.-Nr.	90178	90179	90180	90181	90182	90183	90184	90185	90186	90187	90188	90189
	PG	PG 10											

Paneel **NEU**


inkl. Hutablage mit runder Bügelstange und Garderobenhaken 1148 (alu), oder 1149 (schwarz)





Höhe	Breite	40 cm		60 cm		80 cm		100 cm	
		alu	schwarz	alu	schwarz	alu	schwarz	alu	schwarz
162 cm 4,5 R	Art.-Nr.	90250	90251	90260	90261	90270	90271	90280	90281
	PG	PG 10							
180 cm 5 R	Art.-Nr.	90252	90253	90262	90263	90272	90273	90282	90283
	PG	PG 10							
198 cm 5,5 R	Art.-Nr.	90254	90255	90264	90265	90274	90275	90284	90285
	PG	PG 10							
216 cm 6 R	Art.-Nr.	90256	90257	90266	90267	90276	90277	90286	90287
	PG	PG 10							

MODO 19


Paneele, Garderobenhaken

Paneel schlicht		Breite	40 cm	60 cm	80 cm	100 cm
<p>Tiefe: 3,4 cm</p> 	Höhe	Art.-Nr.	90400	90402	90404	90406
	54 cm	PG 10				
		PG 20				
	90 cm	Art.-Nr.	90401	90403	90405	90407
		PG 10				
		PG 20				
	162 cm	Art.-Nr.	90410	90412	90414	90416
		PG 10				
		PG 20				
	180 cm	Art.-Nr.	90420	90422	90424	90426
		PG 10				
		PG 20				
198 cm	Art.-Nr.	90430	90432	90434	90436	
	PG 10					
	PG 20					

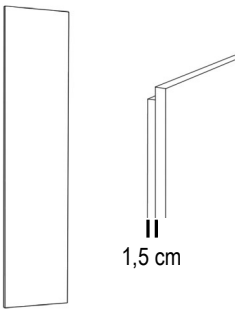
Garderobenhaken		Taschenhaken			NEU Rundhaken	
<p>Die Haken werden lose geliefert. Die Bohrungen im Paneel müssen bauseits erfolgen.</p>						
		Höhe 5 cm, Tiefe 2 cm			Ø 2 cm, Tiefe 3,5 cm	
Art.-Nr.		alu	chrom	schwarz	alu	schwarz
PG 10		1138	1139	1143	1148	1149

Art.-Nr.	7915	Breitenkürzung pro Paneel (es werden keine Bohrungen vorgenommen, die Hutablage passt nicht mehr auf das Paneel)
Art.-Nr.	7915	Höhenkürzung pro Paneel (es werden keine Bohrungen vorgenommen)

Hutablagen frei planbar

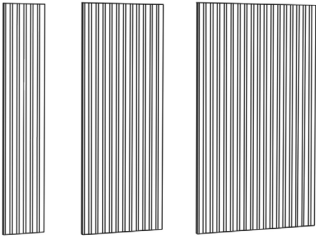
Hutablage mit runder Bügelstange vor Paneel															
in alu oder chrom		Breite		40 cm	40 cm	40 cm	60 cm	60 cm	60 cm	80 cm	80 cm	80 cm	100 cm	100 cm	100 cm
Tiefe: 27,5 cm				alu	chrom	schwarz	alu	chrom	schwarz	alu	chrom	schwarz	alu	chrom	schwarz
		Art.-Nr.	90710	90711	90880	90712	90713	90881	90714	90715	90882	90716	90717	90883	
		PG 10													
		PG 20													

Paneele zur Wandvertäfelung

senkrecht furniert mit zurückspringender Blendleiste		Breite	bis 30 cm	bis 60 cm	bis 80 cm
Tiefe: 3,4 cm		Höhe			
	198 cm	Art.-Nr.	84040	84041	84048
		PG 10			
		PG 20			
	bis 260 cm	Art.-Nr.	84043	84044	Die Paneele benötigen zwingend einen Abstand von 3 cm zur Raumhöhe. Keine indirekte Beleuchtung möglich.
		PG 10			
		PG 20			
	bis 290 cm	Art.-Nr.	84038	84039	
		PG 10			
		PG 20			



MODO 19

Paneele

Lamellenpaneel		Breite	30 cm	60 cm	90 cm	
schlicht		Höhe				
Tiefe: 5,4 cm		Art.-Nr.	91030	91034	91038	
		36 cm 1 Raster	PG 10 PG 20			
		72 cm 2 Raster	PG 10 PG 20	91031	91035	91039
		108 cm 3 Raster	PG 10 PG 20	91032	91036	91040
		144 cm 4 Raster	PG 10 PG 20	91033	91037	91041
		162 cm 4,5 Raster	PG 10 PG 20	91000	91003	91006
		180 cm 5 Raster	PG 10 PG 20	91001	91004	91007
		198 cm 5,5 Raster	PG 10 PG 20	91002	91005	91008
		NEU: 216 cm 6 Raster	PG 10 PG 20	91042	91044	
		NEU: 252 cm 7 Raster	PG 10 PG 20	91043	91045	
		Höhenkürzung pro Paneel (bis Mindesthöhe 24 cm)		Art.-Nr.	7915	
Breitenkürzung pro Paneel (in 5 cm Schritten)		Art.-Nr.	7925			


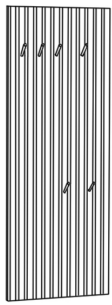

Bitte geben Sie die genauen Ausführungen der Grundplatte und der Lamellen an.

Zubehör für Lamellenpaneel




Rundspiegel		Spiegel gerundet		
mit Loch zur Aufhängung		mit Loch zur Aufhängung		
	Durchmesser	30 cm	Maße	30 x 54 cm
	Art.-Nr.	91009	Art.-Nr.	91016
	PG 10		PG 10	
				

MODO 19


Paneele



Lamellenpaneel		Breite		30 cm		40 cm		50 cm		60 cm	
mit Rundholz- Taschenhaken in schwarz		Höhe	4 Rundholz- haken	4 Taschen- haken	5 Rundholz- haken	5 Taschen- haken	5 Rundholz- haken	5 Taschen- haken	6 Rundholz- haken	6 Taschen- haken	
Tiefe: 12,6 / 5,4 cm			Art.-Nr.	91010	91070	91017	91080	91077	91083	91013	91073
	162 cm	PG 10									
	4,5 R	PG 20									
	180 cm	PG 10	Art.-Nr.	91011	91071	91018	91081	91078	91084	91014	91074
	5 R	PG 20									
	198 cm	PG 10	Art.-Nr.	91012	91072	91019	91082	91079	91085	91015	91075
	5,5R	PG 20									
	216 cm	PG 10	Art.-Nr.	91086	91087	91088	91089	91090	91091	91092	91093
	6R	PG 20									

Bitte geben Sie die genauen Ausführungen der Grundplatte und der Lamellen an.

Lamellenpaneel 		Breite		30 cm			40 cm			50 cm			60 cm		
inkl. 4 Garderobenhaken 1138 (alu), 1139 (chrom) oder 1143 (schwarz)		Höhe	alu	chrom	schwarz	alu	chrom	schwarz	alu	chrom	schwarz	alu	chrom	schwarz	
Tiefe: 5,4 cm			Art.-Nr.	91130	91133	91136	91140	91143	91146	91150	91153	91156	91160	91163	91166
	162 cm	PG 10													
	4,5 R	PG 20													
	180 cm	PG 10	Art.-Nr.	91131	91134	91137	91141	91144	91147	91151	91154	91157	91161	91164	91167
	5 R	PG 20													
	198 cm	PG 10	Art.-Nr.	91132	91135	91138	91142	91145	91148	91152	91155	91158	91162	91165	91168
	5,5R	PG 20													
	216 cm	PG 10	Art.-Nr.	91139	91170	91171	91149	91172	91173	91159	91174	91175	91169	91176	91177
	6R	PG 20													

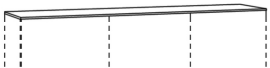
Paneele mit Hutablage

Garderobenelement		Breite		60 cm			80 cm			100 cm		
inkl. Hutablage mit runder Bügelstange und Garderobenhaken 1138 (alu) bzw. 1139 (chrom)		Höhe	alu	chrom	schwarz	alu	chrom	schwarz	alu	chrom	schwarz	
Tiefe: 30,9 cm			Art.-Nr.	90762	90763	90884	90764	90765	90885	90766	90767	90886
	54 cm	PG 10										
	1,5 R	PG 20										

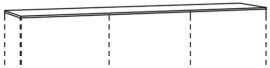
Garderobenelement 		Breite		60 cm		80 cm		100 cm	
inkl. Hutablage mit runder Bügelstange und Garderobenhaken 1148 (alu) bzw. 1149 (schwarz)		Höhe	alu	schwarz	alu	schwarz	alu	schwarz	
Tiefe: 30,9 cm			Art.-Nr.	90790	90791	90792	90793	90794	90795
	54 cm	PG 10							
	1,5 R	PG 20							

MODO 19

Abdeckblattvarianten

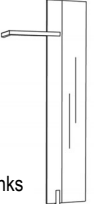
Glasabdeckblatt		Tiefe	Breite	bis 60 cm	bis 100 cm	bis 120 cm	bis 160 cm	bis 200 cm	bis 240 cm	bis 280 cm	bis 300 cm
Stärke 6 mm		21 cm	Art.-Nr.	83880	83881	83882	83883	83884	83885		
farbig lackiert in allen Standard-Lackfarben		36 cm	Art.-Nr.	83830	83831	83832	83833	83834	83835	83836	83837
		46 cm	Art.-Nr.	83840	83841	83842	83843	83844	83845	83846	83847


Werden mehrere Korpusse nebeneinander geplant, dann wird das Abdeckblatt bis zu einer Länge von 300 cm durchgehend gefertigt.

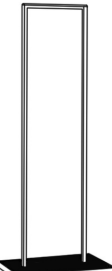
Glasabdeckblatt		Tiefe	Breite	bis 60 cm	bis 100 cm	bis 120 cm	bis 160 cm	bis 200 cm	bis 240 cm	bis 280 cm	bis 300 cm
Stärke 6 mm		21 cm	Art.-Nr.	83890	83891	83892	83893	83894	83895		
gefrostet farbig lackiert in allen Standard-Lackfarben		36 cm	Art.-Nr.	83850	83851	83852	83853	83854	83855	83856	83857
		46 cm	Art.-Nr.	83860	83861	83862	83863	83864	83865	83866	83867

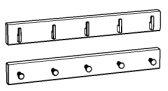
Werden mehrere Korpusse nebeneinander geplant, dann wird das Abdeckblatt bis zu einer Länge von 300 cm durchgehend gefertigt.

Wandgarderobe, Garderobenelemente, Garderobenständer

Wandgarderobe		Höhe	Breite	77 cm	77 cm	77 cm	102 cm	102 cm	102 cm
Panel 40 cm breit mit Spiegel, Kleiderstange 50 / 75 cm breit und 3 Haken auf der Rückseite				alu	schwarz	chrom	alu	schwarz	chrom
Tiefe: 35 cm			Art.-Nr.	90820 li	90828 li	90822	90824 li	90830 li	90826 li
		205 cm	Art.-Nr.	90821 re	90829 re	90823	90825 re	90831 re	90827 re
Abb. links			PG 10						
			PG 20						


Garderobeneiste mit Klapphaken		Höhe	Breite	7,5 cm	7,5 cm
Tiefe: 2,5 cm				alu	chrom
		180 cm	Art.-Nr.	91750	91751
		5 Raster	PG 10		
			PG 20		

Garderobenständer Nr. 1		Tiefe	Breite	60 cm
153 cm hoch		40 cm	Art.-Nr.	22255
			PG 10	
			PG 20	
		Garderobenrahmen mit aufgesetzter Massivholzeiste Sockelrahmen furniert Gestellausführung: Metall schwarz Nicht in Lackausführung lieferbar!		



Hakenleiste		Breite	60 cm	60 cm	60 cm	80 cm	80 cm	80 cm	100 cm	100 cm	100 cm	
Höhe: 7,5 cm Tiefe: 2,5 cm			alu	chrom	schwarz	alu	chrom	schwarz	alu	chrom	schwarz	
60B = 5 Haken 80B = 7 Haken 100B = 7 Haken			Art.-Nr.	91730	91731	90890	91732	91733	90891	91734	91735	90892
			PG 10									
			PG 20									
			Breite	60 cm	60 cm	80 cm	80 cm		100 cm	100 cm		
				alu	schwarz	alu	schwarz		alu	schwarz		
			Art.-Nr.	91880	91881	91882	91883		91884	91885		
			PG 10									
			PG 20									

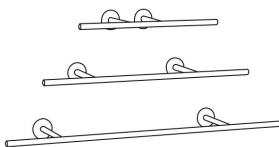
MODO 19

Wandboarde

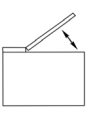

L-Board			bis	bis	bis	bis	bis
Höhe: 24 cm	Tiefe	Breite	80 cm	100 cm	120 cm	160 cm	180 cm
39 mm stark		Art.-Nr.	23230	23235	23231	23234	23232
Befestigung mit Keilleiste	35,1 cm	PG 10					
		PG 20					
	MP Beleuchtung eingefräste Lichtleiste unter Boden 5 Watt pro Meter, EEK: F	Breite	80 cm	100 cm	120 cm	160 cm	180 cm
		Art.-Nr.	77150	77151	77152	77153	77154
Das Beleuchtungssteuerungspaket pro Stellplatz muss zusätzlich mitbestellt werden. Breitenkürzung mit Beleuchtung nicht möglich.							

Designelemente - Haken, Garderobenstange

Klapphaken		Höhe	alu	schwarz		
Breite: 4 cm	22 cm	Art.-Nr.	22258	22259		
Tiefe eingeklappt: 8 cm			PG 10			
		PG 20				
	33 cm	Art.-Nr.	22252	22251		
		PG 10				
		PG 20				
Skulpturhaken			alu	Art.-Nr.	27822	
Breite: 27 cm				PG 10		
Höhe: 11 cm						
Tiefe: 13 cm						
		schwarz	Art.-Nr.	27826		
			PG 10			
		chrom	Art.-Nr.	27824		
			PG 10			

Trumpet Garderobenstangen			Breite	80 cm	120 cm	160 cm
quer oder aufrecht montierbar						
Tiefe: 26 cm		Ausführung				
		schwarz	Art.-Nr.	90800	90802	90804
			PG 10			
		alu	Art.-Nr.	90801	90803	90805
			PG 10			

Ablage

Ablage mit Klappe					
13 cm hoch	Tiefe	Breite	60 cm	80 cm	100 cm
		Art.-Nr.	92296	92297	92298
	18 cm	PG 10			
		PG 20			
					

Blendmaterial

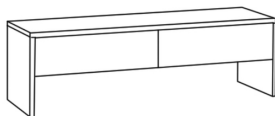
Blende		19 mm stark, max. 7 Raster hoch, 100 cm breit			
Preis pro qm inkl. Kantenmaterial:	Art.-Nr.	17468			
	PG 10				
Mindestpreis:	PG 20				

MODO 19

Sitzbank

2 Schubkästen

Höhe 38,6 cm, Tiefe 35 cm



Breite	105,2 cm	125,2 cm
Art.-Nr.	92290	92291
PG 10		
PG 20		

Bank

Höhe 38 cm, Tiefe 36 cm

Ausführung: Eiche massiv (in allen angebotenen Eichenfarbtönen möglich) oder Lack mit schwarzem Rahmengestell aus pulverbeschichtetem Stahl in Feinstruktur



Breite	120 cm	180 cm
Art.-Nr.	84070	84074
PG 10		
PG 20		

Schemel, 37,8 cm hoch




Breite	60 cm
Tiefe	
26 cm	
Art.-Nr.	31961
PG 10	
PG 20	

Nur in den Ausführungen 302 - Ethno Eiche massiv, 355 - Eiche milk (astig) massiv oder 358 - Eiche canyon massiv lieferbar.

MODO 19

Spiegel


Spiegel rund
Tiefe: 3,4 cm



Durchmesser	90 cm	Beleuchtung für runden Spiegel flexibles LED-Band, EEK: F	Art.-Nr. 77230
Art.-Nr.	91650	Das Beleuchtungssteuerungspaket pro Stellplatz muss zusätzlich mitbestellt werden.	
PG 10			

Grundplatte nur in Lackausführung möglich.

Spiegel
Tiefe: 3,4 cm

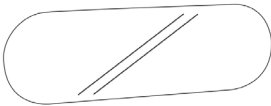


Breite	60 cm	80 cm	100 cm	120 cm	140 cm	160 cm	180 cm	200 cm
Höhe								
60 cm	Art.-Nr. 91600	91601	91602	91603	91604	91605	91606	91607
PG 10								
2 Raster	Art.-Nr. 91610	91611	91612	91613				
72 cm	PG 10							
2,5 Raster	Art.-Nr. 91620	91621	91622	91623				
90 cm	PG 10							
3 Raster	Art.-Nr. 91624	91625	91626	91627				
108 cm	PG 10							

Wenn Sie zusätzlich Beleuchtungen bestellen, werden diese standardmäßig oben und unten am Spiegel befestigt.

Spiegelkürzung Art.-Nr. 7924

gerundeter Spiegel
Tiefe: 4,1 cm




Breite	160 cm	180 cm	200 cm	240 cm
Höhe				
60 cm	Art.-Nr. 91760	91763	91761	91762
PG 10				

Beleuchtung für gerundeten Spiegel flexibles LED-Band, EEK: F

Art.-Nr. 77231

Nur in Lackausführung möglich.
Wenn Sie den Spiegel mit Beleuchtung bestellen, wird diese standardmäßig komplett umlaufend am Spiegel befestigt.
Das Beleuchtungssteuerungspaket pro Stellplatz muss zusätzlich mitbestellt werden.

Spiegel
Tiefe: 3,4 cm




Breite	40 cm	60 cm
Höhe		
1 Raster	Art.-Nr. 91630	91640
36 cm	PG 10	
1,5 Raster	Art.-Nr. 91631	91641
54 cm	PG 10	
2 Raster	Art.-Nr. 91632	91642
72 cm	PG 10	
2,5 Raster	Art.-Nr. 91633	91643
90 cm	PG 10	
3 Raster	Art.-Nr. 91634	91644
108 cm	PG 10	
3,5 Raster	Art.-Nr. 91635	91645
126 cm	PG 10	
4 Raster	Art.-Nr. 91636	91646
144 cm	PG 10	
4,5 Raster	Art.-Nr. 91637	91647
162 cm	PG 10	
5 Raster	Art.-Nr. 91638	91648
180 cm	PG 10	
5,5 Raster	Art.-Nr. 91639	91649
198 cm	PG 10	

Wenn Sie zusätzlich Beleuchtungen bestellen, werden diese standardmäßig links und rechts am Spiegel befestigt.

Spiegelkürzung Art.-Nr. 7924

gerundeter Spiegel
Tiefe: 4,1 cm



Breite	40 cm	60 cm
Höhe		
4,5 Raster	Art.-Nr. 91770	91780
162 cm	PG 10	
5 Raster	Art.-Nr. 91771	91781
180 cm	PG 10	

Beleuchtung für gerundeten Spiegel flexibles LED-Band, EEK: F

Art.-Nr. 77231

Grundplatte nur in Lackausführung möglich.
Wenn Sie den Spiegel mit Beleuchtung bestellen, wird diese standardmäßig komplett umlaufend am Spiegel befestigt.
Das Beleuchtungssteuerungspaket pro Stellplatz muss zusätzlich mitbestellt werden.

MODO 19

Beleuchtung: dimmbar hell/dunkel und verstellbare Lichtfarbe warm/kalt

Hinweis: Das entsprechende Beleuchtungssteuerungspaket pro Stellplatz muss zwingend mitbestellt werden!

Emotion Spot schwenkbar

Vitrinenbeleuchtung empfohlen bis 2 Raster



Art.-Nr. 77100

(2 Watt)

EEK: D

- Vitrinenbeleuchtung schwenkbar
- verstellbare Lichtfarbe warm oder kalt
- eingelassen in Boden
- 48 x 48 mm
- alufarbig

Chip Spot **NEU**

Vitrinenbeleuchtung empfohlen ab 2 Raster



Art.-Nr. 77101

(2,5 Watt)

EEK: D

- Vitrinenbeleuchtung starr
- verstellbare Lichtfarbe warm oder kalt
- eingelassen in Boden
- Ø ca. 65 mm
- Edelstahl gebürstet

Lichtkanal "Nubio" inkl. LED-Band



Länge	Art.-Nr.
bis 100 cm	77110
bis 200 cm	77111
bis 300 cm	77112


(5 Watt pro Meter)

EEK: F

- verstellbare Lichtfarbe warm oder kalt
- Dimmfunktion hell/dunkel
- bis zu 3 m Länge
- Kanal 18,7 x 12 mm
- inklusive Endkappen

Lamellenbeleuchtung "Emotion"

planbar zwischen den Lamellen



5 Watt pro Meter, EEK: F

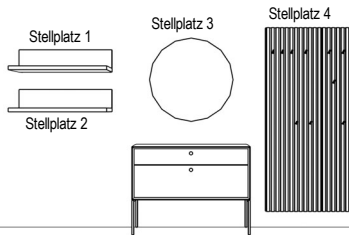
- verstellbare Lichtfarbe warm oder kalt
- Dimmfunktion hell/dunkel
- eingeklebt
- inklusive Endkappen

Länge bis	Art.-Nr.
(1,5R) 54 cm	77220
(3R) 108 cm	77221
(5R) 180 cm	77222
(7R) 252 cm	77223

MODO 19

Beleuchtungssteuerungspakete für bis zu vier Stellplätze

Beispiel für 4 Stellplätze:



- 1 Stellplatz **Art.-Nr. 77001**
- 2 Stellplätze **Art.-Nr. 77002**
- 3 Stellplätze **Art.-Nr. 77003**
- 4 Stellplätze **Art.-Nr. 77004**

Funktionen:

- An/Aus - Schalter
- Dimmfunktion hell/dunkel
- verstellbare Lichtfarbe warm oder kalt
- Einzel- oder Gruppenschaltung
- Smart Home fähig mittels ZigBee-Signal (Bridge muss bauseits besorgt werden)

Diese Pakete enthalten die komplette Steuerung der Beleuchtung für bis zu vier Stellplätze mit Funkfernbedienung.

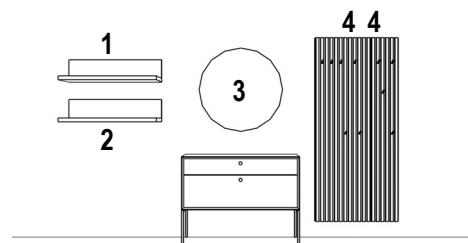
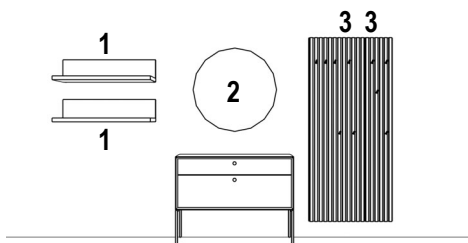
Bitte bestellen Sie je nach Stellplätzen das passende Paket.

Es handelt sich um verschiedene Stellplätze, wenn ein Element nicht mit dem anderen verbunden ist.

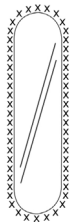
Wenn zwei Korpusse unter Putz miteinander verkabelt sind, wie z.B. Stellplatz 3 mit 4, dann handelt es sich nur um einen Stellplatz.

Sie haben die Möglichkeit zur Einzel- oder Gruppenschaltung der Beleuchtung.

Hier sehen Sie mehrere Beispiele für die Schaltung der Kanäle. Pro Kanal können 6 Leuchten geschaltet werden.



Beleuchtungssteuerungspaket für Einzelstellplatz Spiegel



- je Stellplatz **Art.-Nr. 77010**

Funktionen:

- An/Aus über Sensorschaltung
- nicht dimmbar
- kein Lichtfarbwechsel warm/kalt

Dieses Paket enthält die komplette Steuerung der Beleuchtung für einen Stellplatz mit Spiegel, welcher mit einem Bewegungsschalter betätigt wird.

Zubehör

USB-Stecker (4-fach)

2x USB-A und 2x USB-C inkl. 30W Trafo und rutschfester Schubkasteneinlage

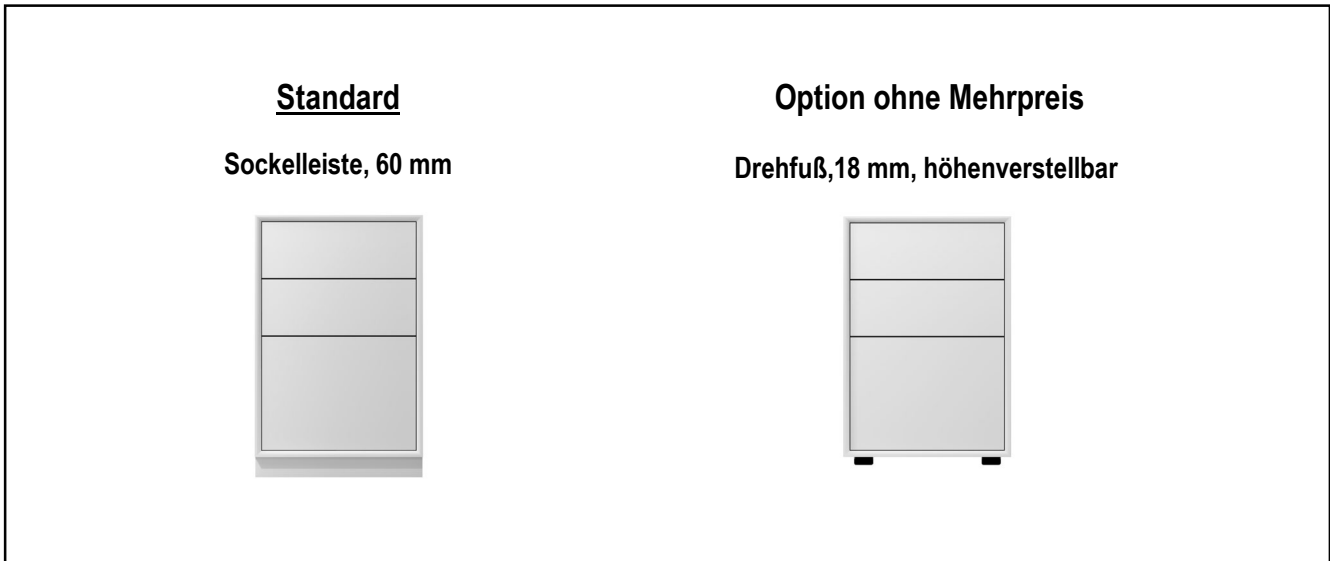


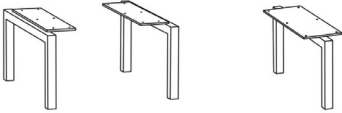
Tiefe	Art.-Nr.
35 cm	31980
45 cm	31981

- immer seitlich im Schubkasten eingebaut
- Ausführung in Standardfarbe der Zarge

MODO 19


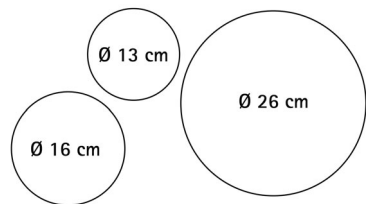
Sockelvarianten



Doppelfuß		1x außen				1x mittig					
Ausführung schwarz oder farbig											
	außen (2x bestellen)	mittig	Tiefe	35 cm	35 cm	45 cm	45 cm	35 cm	35 cm	45 cm	45 cm
				schwarz	farbig	schwarz	farbig	schwarz	farbig	schwarz	farbig
				Höhe	18 cm	18 cm	18 cm	18 cm	18 cm	18 cm	18 cm
			Art.-Nr.	27950	27960	27951	27961	27952	27962	27953	27963
			PG 10								
			Höhe	36 cm	36 cm	36 cm	36 cm	36 cm	36 cm	36 cm	36 cm
			Art.-Nr.	27954	27964	27955	27965	27956	27966	27957	27967
			PG 10								

Werden mehrere Korpusse nebeneinander gestellt, so muss jeder Korpus mit mind. 1 Fuß abgesichert sein.
Die Korpusse werden zusätzlich mit Hängebeschlägen an der Wand (festes Mauerwerk) befestigt.

Zubehör für Schubkästen

<p>Stoffboxen für Schubkästen 4 verschiedene Sets</p> <p style="font-size: small;">Material: Polyester dunkelgrau mit rutschfesten Noppen</p> 	<p>Set 1: Art.-Nr. 29951</p> <table border="1" style="width: 100%; text-align: center; border-collapse: collapse;"> <tr> <td style="padding: 5px;">B 13 x L 13 cm</td> <td style="padding: 5px;">B 13 x L 13 cm</td> </tr> <tr> <td style="padding: 5px;">B 13 x L 13 cm</td> <td style="padding: 5px;">B 13 x L 13 cm</td> </tr> </table>	B 13 x L 13 cm	B 13 x L 13 cm	B 13 x L 13 cm	B 13 x L 13 cm	<p>Set 2: Art.-Nr. 29952</p> <table border="1" style="width: 100%; text-align: center; border-collapse: collapse;"> <tr> <td style="padding: 5px;">B 10 x L 26 cm</td> <td style="padding: 5px;">B 10 x L 26 cm</td> <td style="padding: 5px;">B 10 x L 26 cm</td> <td style="padding: 5px;">B 10 x L 26 cm</td> </tr> </table>	B 10 x L 26 cm	B 10 x L 26 cm	B 10 x L 26 cm	B 10 x L 26 cm	<p>Set 3: Art.-Nr. 29953</p> <table border="1" style="width: 100%; text-align: center; border-collapse: collapse;"> <tr> <td style="padding: 5px;">B 13 x L 13 cm</td> <td style="padding: 5px;">B 10 x L 26 cm</td> <td style="padding: 5px;">B 26 x L 26 cm</td> </tr> <tr> <td style="padding: 5px;">B 13 x L 13 cm</td> <td></td> <td></td> </tr> </table>	B 13 x L 13 cm	B 10 x L 26 cm	B 26 x L 26 cm	B 13 x L 13 cm			<p>Set 4: Art.-Nr. 29954</p> 
	B 13 x L 13 cm	B 13 x L 13 cm																
	B 13 x L 13 cm	B 13 x L 13 cm																
	B 10 x L 26 cm	B 10 x L 26 cm	B 10 x L 26 cm	B 10 x L 26 cm														
B 13 x L 13 cm	B 10 x L 26 cm	B 26 x L 26 cm																
B 13 x L 13 cm																		

Zargenlackierung	Art.-Nr. 27756
Schubkastenzarge und -boden in Korpusfarbe lackiert. Mehrpreis pro Schubkasten. Bei Schubkästen mit Mittelseite befinden sich 2 Schubkastenzargen im Korpus.	

Furnierung der Zarge	Art.-Nr. 27758
Schubkastenzarge und -boden in Holz Ausführung furniert. Mehrpreis pro Schubkasten. Bei Schubkästen mit Mittelseite befinden sich 2 Schubkastenzargen im Korpus.	

MODO 19

Sonderfarben (gilt nicht für Hochglanzsonderfarben):

Wenn Sie andere Wünsche haben, suchen Sie sich Ihre Wunschfarbe nach der RAL-, Sikkens- oder NCS-Karte aus.		Beispiel:	
Mehrpreis pro Farbe:		Art.-Nr.	7733
zzgl. 10% auf den Warenwert der Teile mit Sonderfarbe auf PG 20:		Art.-Nr.	7734

Mehrpreis für Sonderanfertigungen

Höhen-, Breiten- und Tiefenkürzungen			
bei Elementen mit Türen		Art.-Nr.	97710
bei Elementen mit Klappen (nur Breiten- und Tiefenkürzung möglich)		Art.-Nr.	97710
bei Elementen mit Schubkästen (nur Breitenkürzung möglich)		Art.-Nr.	97711

Aufpreis Gold/Stahl gebürstet lackiert

Aufpreise für Farbausführung 422 - Stahl hell gebürstet und 423 - Gold gebürstet (Fronten) auf Preisgruppe 20

Der metallische Grundlack Gold oder Stahl erhält durch reine Handarbeit mit einem speziellen Schleifschwamm einen sogenannten Effektschliff. Die feine Struktur wird anschließend mit einem Klarlack versiegelt.

Fronten (1 Fläche)	Höhe	Breite	Art.-Nr.	Preis	Breite	Art.-Nr.	Preis	Breite	Art.-Nr.	Preis	Breite	Art.-Nr.	Preis
pro Schub, Tür oder Klappe	bis 1R	bis 50 cm	1280		bis 70 cm	1286		bis 100 cm	1292		120-140 cm	1294	
											160-180 cm	1295	
pro Tür	bis 2R	bis 50 cm	1281		bis 70 cm	1287		bis 100 cm	1293		120-140 cm	1296	
pro Tür	bis 3R	bis 50 cm	1282		bis 70 cm	1288		bis 100 cm	1194		160-180 cm	1297	
pro Tür	bis 4R	bis 50 cm	1283		bis 70 cm	1289		bis 100 cm	1195				
pro Tür	bis 5R	bis 50 cm	1284		bis 70 cm	1290		bis 100 cm	1196				
pro Tür	bis 6R	bis 50 cm	1285		bis 70 cm	1291		bis 100 cm	1197				
pro Tür	bis 7R	bis 50 cm	1190		bis 70 cm	1192		bis 100 cm	1198				
pro Tür	bis 8R	bis 50 cm	1191		bis 70 cm	1193		bis 100 cm	1199				
Paneele (1 Fläche)	Höhe	Breite	Art.-Nr.	Preis									
pro Paneel	bis 2R	100 cm	1331										
pro Paneel	bis 2,5R	100 cm	1332										
pro Paneel	bis 4R	40-80 cm	1336										
pro Paneel	bis 5R	30-80 cm	1337										
pro Paneel	bis 6R	30-80 cm	1348										
pro Paneel	bis 7R	30-80 cm	1349										
pro Paneel	bis 8R	30-80 cm	1354										

Hochglanzlackierung

Aufpreise für Hochglanzoberflächen (Fronten und Wandpaneele) auf die Preisgruppe 20

Fronten (1 Fläche)	Höhe	Breite	Art.-Nr.	Preis	Breite	Art.-Nr.	Preis	Breite	Art.-Nr.	Preis	Breite	Art.-Nr.	Preis
pro Schub, Klappe	bis 1R	bis 50 cm	7750		bis 70 cm	7751		bis 100 cm	7752		120-140 cm	7753	
pro Tür	bis 2R	bis 50 cm	7754		bis 70 cm	7755		bis 100 cm	7738				
pro Tür	bis 3R	bis 50 cm	7756		bis 70 cm	7757		bis 100 cm	7884				
pro Tür	bis 4R	bis 50 cm	7744		bis 70 cm	7745		bis 100 cm	7885				
pro Tür	bis 5R	bis 50 cm	7758		bis 70 cm	7760		bis 100 cm	7886				
pro Tür	bis 6R	bis 50 cm	7746		bis 70 cm	7762		bis 100 cm	7887				
pro Tür	bis 7R	bis 50 cm	7880		bis 70 cm	7882		bis 100 cm	7888				
pro Tür	bis 8R	bis 50 cm	7881		bis 70 cm	7883		bis 100 cm	7889				
Paneele (1 Fläche)	Höhe	Breite	Art.-Nr.	Preis	Breite	Art.-Nr.	Preis	Breite	Art.-Nr.	Preis	Breite	Art.-Nr.	Preis
pro Paneel	1,5R	40 cm	97762		60 cm	97763		80 cm	97764		100 cm	97765	
pro Paneel	4,5R	40 cm	97750		60 cm	97751		80 cm	97752		100 cm	97753	
pro Paneel	5R	40 cm	97754		60 cm	97755		80 cm	97756		100 cm	97757	
pro Paneel	5,5R	40 cm	97758		60 cm	97759		80 cm	97760		100 cm	97761	
Hochglanzpflegeset			Art.-Nr.	7700									

MODO 19

Firma / Einrichtungshaus	Korpus:	Datum:
	Front:	Kom.-Name:
	Paneel:	Kom.-Nr.:
	Griff:	Auflistung der Artikel Stck. Artikel-Nr.

Korpushöhe

222 cm		
186 cm		
150 cm		
114 cm		
78 cm		
42 cm		
6 cm		

□ = 10 cm Korpushöhe zuzüglich Sockel + 6 cm!

Tiefen

21 cm	
36 cm	
46 cm	
61 cm	