

SCALA

TYPENLISTE

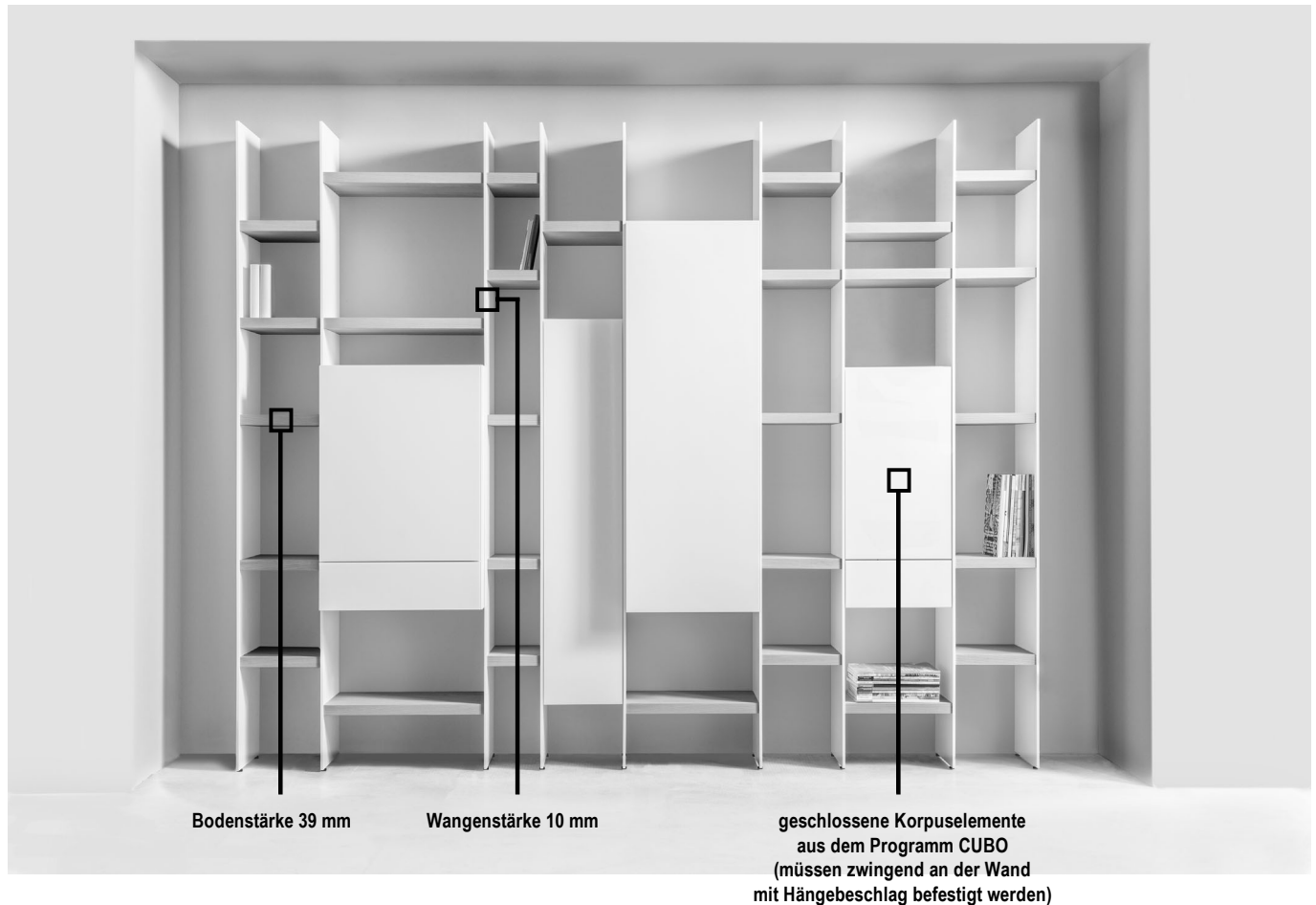
S. 2 - 4	Programminformationen
S. 5 - 9	Vorschläge
S. 10	Kernsystem
S. 11	Sonderfarben



SCALA

SCALA - das Design

Moderner Stauraum. Durch dick und dünn geht das Regalsystem SCALA. Ganz wörtlich, denn die moderne Stauraumvariation bezieht ihre besondere Ausstrahlung aus der attraktiven Kombination extrem unterschiedlicher Materialstärken. So werden 39 mm starke Böden von zierlichen nur 10 mm starken Wangen eingefasst und getragen. Komplett verdeckte Beschläge unterstreichen den modernen, architektonischen Auftritt des variabel planbaren Systems.



SCALA - das System

Um die Stabilität des flexibel planbaren Systems zu gewährleisten, muss beachtet werden, dass bei der Anordnung der Böden ein maximaler Abstand nicht überschritten werden darf. Über die Gestaltung mit offenen Regalböden hinaus, lassen sich auch geschlossene Korpuselemente aus dem Programm CUBO nach Belieben integrieren. Bei SCALA stehen die Wangen und Böden in allen Lackfarben und Hölzern des viel beachteten Sudbrock-Farbkonzeptes zur Wahl und lassen sich nach Wunsch individuell miteinander kombinieren.

Die Wangen sind mit Höhenverstellern ausgerüstet, damit sich unebene Böden unproblematisch ausgleichen lassen. Sobald die Wangen auf einem Korpus aufgesetzt werden, entfallen die Höhenversteller. Die Rastermaße des variablen Systems ermöglichen in der Breite Böden von 30 bis 100 cm in 10 cm Schritten, in der Höhe Wangen bis zu acht Rastern, 293,2 cm hoch und mit 25, 35 oder 45 cm Tiefe.

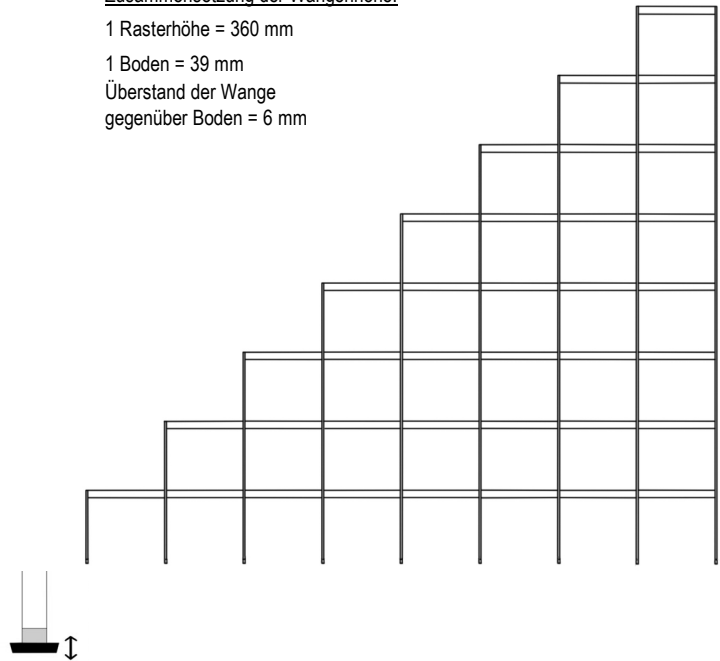
SCALA

Wangenhöhen

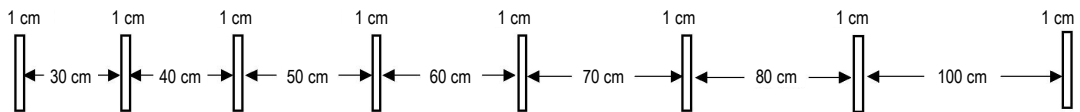
8 Raster = 293,2 cm
7 Raster = 257,2 cm
6 Raster = 221,2 cm
5 Raster = 185,2 cm
4 Raster = 149,2 cm
3 Raster = 113,2 cm
2 Raster = 77,2 cm
1 Raster = 41,2 cm
32,1 cm lichte Fachhöhe
1,3 - 2,5 cm Höhenversteller

Zusammensetzung der Wangenhöhe:

- 1 Rasterhöhe = 360 mm
- 1 Boden = 39 mm
- Überstand der Wange gegenüber Boden = 6 mm



Bodenbreiten




Tiefen

	25-er	35-er	45-er
Wangen	25,0	35,0	45,0
Böden	24,4	34,4	44,4

Es sind keine Rückwände vorhanden.

Konstruktionsprinzip

- Wangen und Böden
- Die Korpusse entnehmen Sie der CUBO-Preisliste



SCALA

Ausführungen

Preisgruppe 10

Furnier

- 103 Wildeiche
- 121 Eiche anthrazit
- 124 Wildeiche coffee
- 125 Kernbuche
- 127 Eiche milk
- 129 Eiche sahara
- 153 Eiche grau
- 158 Eiche canyon

Glattlack

- 419 Blütenweiß
(ähnlich RAL 9010)

Preisgruppe 20

Furnier

- 102 Ethno Eiche (astig)
- 115 Nussbaum natur
- 132 Kirschbaum hell
- 133 Kirschbaum brazil
- 155 Eiche milk (astig)
- 159 Eiche canyon (astig)

Preisgruppe 20

Glattlack

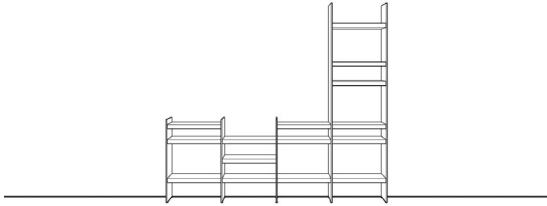
- 405 muschelgrau
- 407 steingrau
- 408 terra
- 409 magnolia
- 411 onyxgrau
- 412 Stahl hell
- 413 Gold
- 417 salbei
- 420 verkehrsweiß (RAL 9016)
- 433 blaugrün
- 436 cosmos-schwarz
- 437 quarz
- 461 mandel
- 462 puder
- 465 sienna
- 467 bordeaux
- 469 kaschmir
- 475 sky
- 477 indisch rot
- 480 ziegelrot
- 483 waldgrün
- 489 samtbeere
- 490 curry
- 494 canagrau
- 498 taubenblau

Für ein Komplettmöbel in Ausführungen aus unterschiedlichen Preisgruppen wird, wenn nicht anders angegeben, die höhere Preisgruppe berechnet.

SCALA

Vorschläge

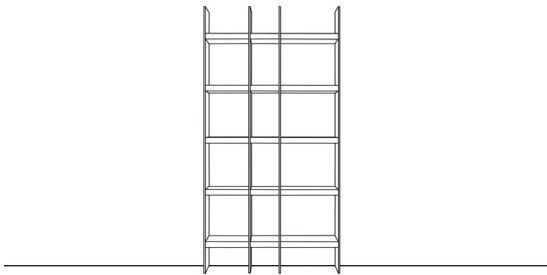
Vorschlag 135



Anzahl	Art.-Nr.	Bezeichnung	PG 10	PG 20
3	32071	Wange, 2R 25T	à	à
2	32074	Wange, 5R 25T	à	à
15	33062	Boden, 39 mm, 50B 25T	à	à

Breite: 205 cm
 Höhe: 185,2 cm
 Tiefe: 25 cm

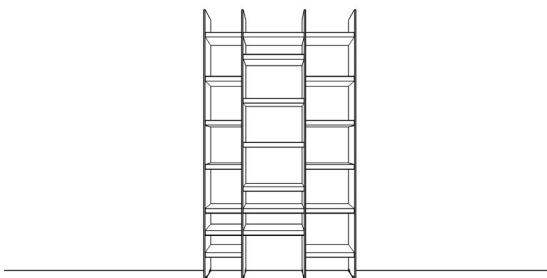
Vorschlag 124



Anzahl	Art.-Nr.	Bezeichnung	PG 10	PG 20
4	32084	Wange, 5R 35T	à	à
5	33070	Boden, 39 mm, 30B 35T	à	à
5	33070	Boden, 39 mm, 30B 35T # kostenlose Kürzung auf 20B	à	à
5	33071	Boden, 39 mm, 40B 35T	à	à

Breite: 94 cm
 Höhe: 185,2 cm
 Tiefe: 35 cm

Vorschlag 132



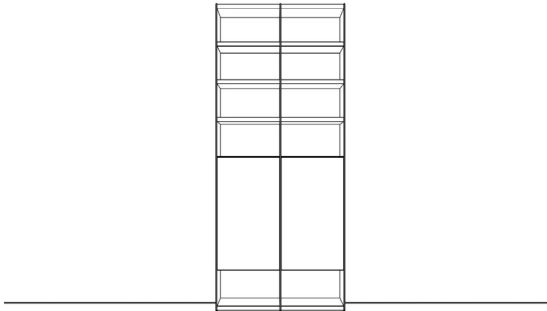
Anzahl	Art.-Nr.	Bezeichnung	PG 10	PG 20
4	32085	Wange, 6R 35T	à	à
7	33070	Boden, 39 mm, 30B 35T	à	à
7	33072	Boden, 39 mm, 50B 35T	à	à
6	33071	Boden, 39 mm, 40B 35T	à	à

Breite: 124 cm
 Höhe: 221,2 cm
 Tiefe: 35 cm

SCALA

Vorschläge

Vorschlag 174



Anzahl	Art.-Nr.	Bezeichnung	PG 10	PG 20
3	32087	Wange, 8R 35T	à	à
10	33073	Boden, 39 mm, 60B 35T	à	à
2	12763	Korpus, 3R 60B 35T	à	à
2	24035_a	Tür mit Keramikaufopplung, 3R 60B	à	à
2	28400	Keramikabdeckblatt, 6 mm, 60 x 35 cm	à	à

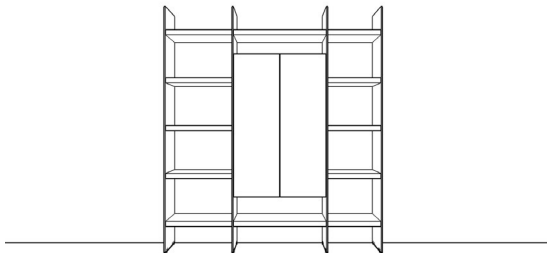
Breite: 123 cm

Höhe: 293,2 cm

Tiefe: 35 cm

Die Korpusse entnehmen Sie bitte der CUBO-Preisliste.

Vorschlag 131



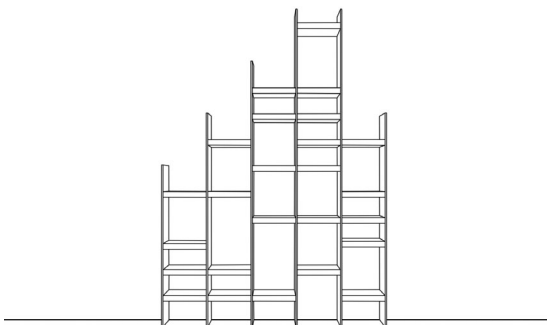
Anzahl	Art.-Nr.	Bezeichnung	PG 10	PG 20
4	32084	Wange, 5R 35T	à	à
5	33072	Boden, 39 mm, 50B 35T	à	à
2	33074	Boden, 39 mm, 70B 35T	à	à
5	33071	Boden, 39 mm, 40B 35T	à	à
1	12773	Korpus, 3R 70B 35T		
2	24032	Tür, 3R 40B	à	à
2	27711	Breitenkürzung Tür	à	à

Breite: 164 cm

Höhe: 185,2 cm

Tiefe: 35 cm

Vorschlag 125



Anzahl	Art.-Nr.	Bezeichnung	PG 10	PG 20
1	32082	Wange, 3R 35T		
2	32083	Wange, 4R 35T	à	à
1	32084	Wange, 5R 35T		
2	32085	Wange, 6R 35T	à	à
25	33070	Boden, 39 mm, 30B 35T	à	à

Breite: 165,6 cm

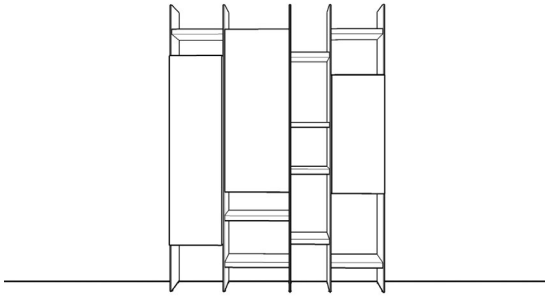
Höhe: 221,2 cm

Tiefe: 35 cm

SCALA

Vorschläge

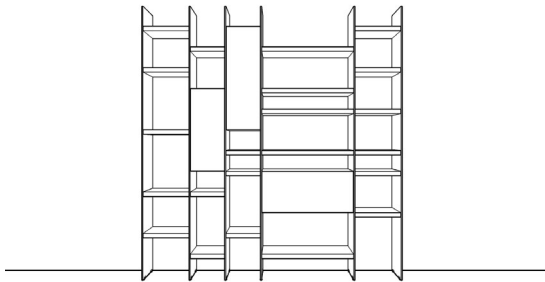
Vorschlag 166



Breite: 165 cm
 Höhe: 221,2 cm
 Tiefe: 35/45 cm

Anzahl	Art.-Nr.	Bezeichnung	PG 10	PG 20
5	32085	Wange, 6R 35T	à	à
3	33071	Boden, 39 mm, 40B 35T	à	à
2	33072	Boden, 39 mm, 50B 35T	à	à
4	33070	Boden, 39 mm, 30B 35T	à	à
1	22659	Korpus, 1 Tür links, 4R 40B 45T		
1	12770	Korpus, 3,5R 50B 35T		
1	24043	Tür, links, 3,5R 50B		
1	22819	Korpus, 1 Tür rechts, 2,5R 40B 45T		

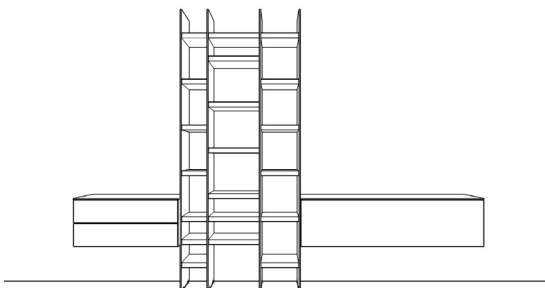
Vorschlag 129



Breite: 226 cm
 Höhe: 239,2 cm
 Tiefe: 35 cm

Anzahl	Art.-Nr.	Bezeichnung	PG 10	PG 20
6	32086	Wange, 7R 35T # kostenlose Kürzung auf 239,2H	à	à
11	33071	Boden, 39 mm, 40B 35T	à	à
6	33070	Boden, 39 mm, 30B 35T	à	à
5	33075	Boden, 39 mm, 80B 35T	à	à
1	12716	Korpus, 2R 30B 35T		
1	24020	Tür, 2R 30B		
1	12733	Korpus, 2,5R 30B 35T		
1	24090	Tür, 2,5R 30B		
1	22439	Korpus, 1 Klappe, 1R 80B 35T		

Vorschlag 130



Breite: 314 cm
 Höhe: 221,2 cm
 Tiefe: 35/45 cm

Anzahl	Art.-Nr.	Bezeichnung	PG 10	PG 20
4	32085	Wange, 6R 35T	à	à
7	33070	Boden, 39 mm, 30B 35T # kostenlose Kürzung auf 20B	à	à
7	33071	Boden, 39 mm, 40B 35T	à	à
6	33070	Boden, 39 mm, 30B 35T	à	à
1	12809	Korpus, 1R 80B 45T		
2	26348	Schubkasten, 0,5R 80B 45T	à	à
1	22315	Abdeckblatt, 10 mm, 80 x 45 cm		
1	22743	Korpus, 1 Klappe, 1R 140B 45T		
1	22317	Abdeckblatt, 10 mm, 140 x 45 cm		

Die Korpusse und das Zubehör entnehmen Sie bitte der CUBO-Preisliste.

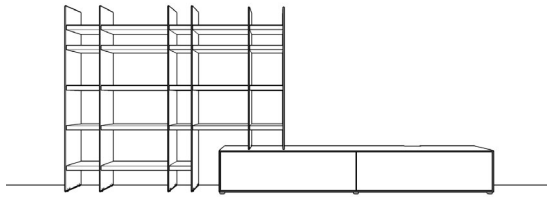
Zubehör:

2	27277	Einlegeboden, 19 mm, 70B 45T	à	à
---	-------	------------------------------	---	---

SCALA

Vorschläge

Vorschlag 128

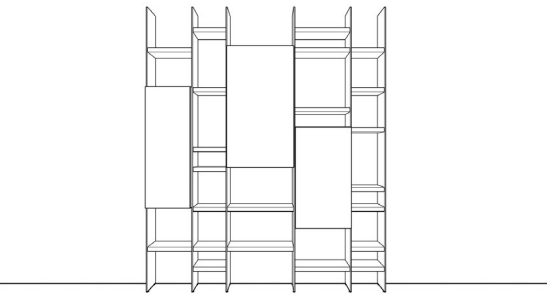


Breite: 374 cm
 Höhe: 167,7 cm
 Tiefe: 35/45 cm

Den Korpus entnehmen Sie bitte der GAME-Preisliste.

Anzahl	Art.-Nr.	Bezeichnung	PG 10	PG 20
4	32084	Wange, 5R 35T	à	à
2	32083	Wange, 4R 35T	à	à
6	17702	Höhenkürzungen Wangen #167,7H	à	à
9	33070	Boden, 39 mm, 30B 35T	à	à
5	33073	Boden, 39 mm, 60B 35T	à	à
5	33070	Boden, 39 mm, 30B 35T # kostenlose Kürzung auf 20B	à	à
4	33072	Boden, 39 mm, 50B 35T	à	à
1	21642	Korpus, 1 Großraumschubkasten, 1 Klappe, 1R 240B 45T		
Zubehör:				
2	27496	Einlegeboden, 19 mm, 60B 45T	à	à
1	77814	Korpusausschnitt mit Mink-Bürste		
2	27756	MP Zargenlackierung	à	à

Vorschlag 136

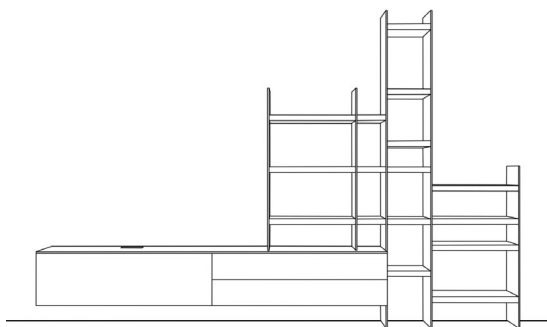


Breite: 216 cm
 Höhe: 257,2 cm
 Tiefe: 35/45 cm

Die Korpusse und das Zubehör entnehmen Sie bitte der CUBO-Preisliste.

Anzahl	Art.-Nr.	Bezeichnung	PG 10	PG 20
6	32086	Wange, 7R 35T	à	à
2	33071	Boden, 39 mm, 40B 35T	à	à
14	33070	Boden, 39 mm, 30B 35T	à	à
2	33073	Boden, 39 mm, 60B 35T	à	à
4	33072	Boden, 39 mm, 50B 35T	à	à
1	22614	Korpus, 1 Tür, 3R 40B 45T		
1	22612	Korpus, 1 Tür, 3R 60B 45T		
1	12835	Korpus, 2,5R 50B 45T		
1	24094	Tür, 2,5R 50B		

Vorschlag 133



Breite: 333 cm
 Höhe: 221,2 cm
 Tiefe: 35/45 cm

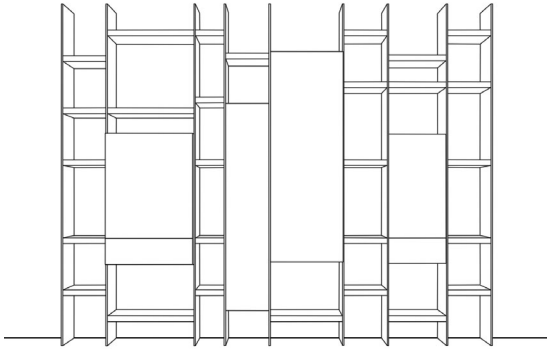
Die Korpusse und das Zubehör entnehmen Sie bitte der CUBO-Preisliste.

Anzahl	Art.-Nr.	Bezeichnung	PG 10	PG 20
3	32082	Wange, 3R 35T	à	à
2	32085	Wange, 6R 35T	à	à
7	33073	Boden, 39 mm, 60B 35T	à	à
3	33070	Boden, 39 mm, 30B 35T # kostenlose Kürzung auf 20B	à	à
6	33070	Boden, 39 mm, 30B 35T	à	à
1	22423	Korpus, 1 Klappe, 1 Mittelseite, 1R 120B 45T		
1	22483	Korpus, 2 Schubkästen, 1R 120B 45T		
1	22327	Holzabdeckblatt, 10 mm, 240 x 45 cm		
Zubehör:				
2	27496	Einlegeboden, 19 mm, 60B 45T	à	à
2	27841	RW-Blende mit Magnethalterung	à	à
1	77810	Kabeldurchlass, rechteckig, alu		

SCALA

Vorschläge

Vorschlag 123

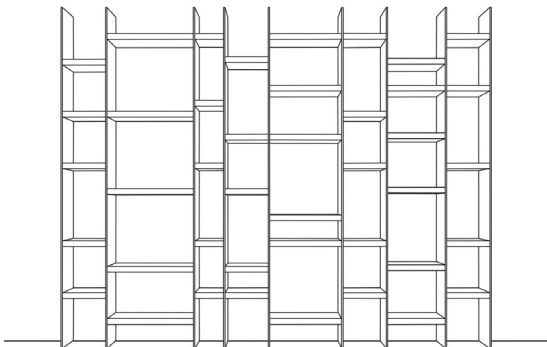


Breite: 299 cm
 Höhe: 239,2 cm
 Tiefe: 35/45 cm

Die Korpusse entnehmen Sie bitte der CUBO-Preisliste.

Anzahl	Art.-Nr.	Bezeichnung	PG 10	PG 20
9	32086	Wange, 7R 35T # kostenlose Kürzung auf 6,5R	à	à
16	33070	Boden, 39 mm, 30B 35T	à	à
3	33073	Boden, 39 mm, 60B 35T	à	à
5	33070	Boden, 39 mm, 30B 35T # kostenlose Kürzung auf 20B	à	à
1	33072	Boden, 39 mm, 50B 35T		
3	33071	Boden, 39 mm, 40B 35T	à	à
1	12836	Korpus, 2,5R 60B 45T		
1	24025	Tür, 2R 60B		
1	26346	Schubkasten, 0,5R 60B 45T		
1	22646	Korpus, 1 Tür, 4R 30B 45T		
1	12854	Korpus, 4R 50B 45T		
1	24044	Tür, 4R 50B		
1	12734	Korpus, 2,5R 40B 35T		
1	24022	Tür, 2R 40B		
1	26322	Schubkasten, 0,5R 40B 35T		

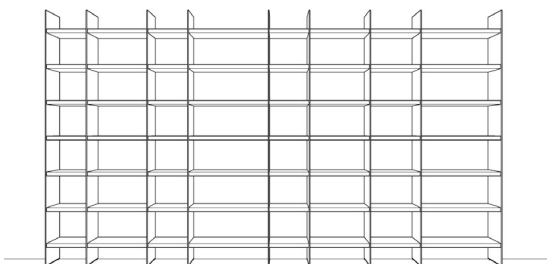
Vorschlag 126



Breite: 299 cm
 Höhe: 239,2 cm
 Tiefe: 35 cm

Anzahl	Art.-Nr.	Bezeichnung	PG 10	PG 20
9	32086	Wange, 7R 35T # kostenlose Kürzung auf 6,5R	à	à
20	33070	Boden, 39 mm, 30B 35T	à	à
5	33073	Boden, 39 mm, 60B 35T	à	à
5	33070	Boden, 39 mm, 30B 35T # kostenlose Kürzung auf 20B	à	à
6	33072	Boden, 39 mm, 50B 35T	à	à
6	33071	Boden, 39 mm, 40B 35T	à	à

Vorschlag 172

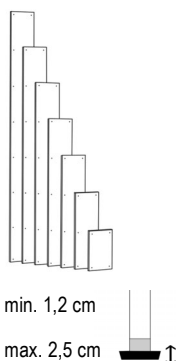


Breite: 459 cm
 Höhe: 257,2 cm
 Tiefe: 35 cm

Anzahl	Art.-Nr.	Bezeichnung	PG 10	PG 20
9	32086	Wange, 7R 35T	à	à
21	33071	Boden, 39 mm, 40B 35T	à	à
14	33073	Boden, 39 mm, 60B 35T	à	à
14	33075	Boden, 39 mm, 80B 35T	à	à
7	33072	Boden, 39 mm, 50B 35T	à	à

SCALA

Wangen		Höhe	1 Raster	2 Raster	3 Raster	4 Raster	5 Raster	6 Raster	7 Raster	8 Raster
inkl. Höhenversteller 10 mm stark mit verdecktem Beschlag		Tiefe	(40,5 cm)	(76,5 cm)	(112,5 cm)	(148,5 cm)	(184,5 cm)	(220,5 cm)	(256,5 cm)	(292,5 cm)
	25 cm	Art.-Nr.	32070	32071	32072	32073	32074	32075	32076	32077
		PG 10								
		PG 20								
	35 cm	Art.-Nr.	32080	32081	32082	32083	32084	32085	32086	32087
		PG 10								
		PG 20								
	45 cm	Art.-Nr.	32090	32091	32092	32093	32094	32095	32096	32097
		PG 10								
		PG 20								



min. 1,2 cm

max. 2,5 cm

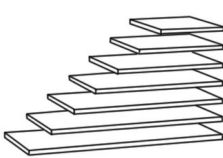
- Höhen- / Tiefenkürzung pro Wange **Art.-Nr. 17702**

- Bei 7 Raster und 8 Raster hohen Wangen entfällt die Berechnung der Höhenkürzung.

- Bei deckenhohen Wangen bitte die Raumhöhe angeben.
Wangenhöhe = Raumhöhe minus 2,2 cm.

- Sockelausklinkung für Wange, max. Tiefe bis 25 m**Art.-Nr. 17703**

Böden		Breite	30 cm	40 cm	50 cm	60 cm	70 cm	80 cm	100 cm
39 mm stark mit verdecktem Beschlag		Für Wangentiefe							
	25 cm	Art.-Nr.	33060	33061	33062	33063	33064	33065	33066
		PG 10							
		PG 20							
	35 cm	Art.-Nr.	33070	33071	33072	33073	33074	33075	33076
		PG 10							
		PG 20							
	45 cm	Art.-Nr.	33080	33081	33082	33083	33084	33085	33086
		PG 10							
		PG 20							



- maximales Zwischenmaß der Böden: 1,5 Raster

- Breitenkürzung ohne Mehrpreis

- Tiefenkürzung **Art.-Nr. 17706**

Achtung: bei erhöhter Belastung der Böden (z.B. Bücher) kann es ab B 70,0 cm zum Durchbiegen des Bodens kommen!

SCALA

Sonderfarben (gilt nicht für Hochglanzsonderfarben):

Wenn Sie andere Wünsche haben, suchen Sie sich Ihre Wunschfarbe nach der RAL-, Sikkens- oder NCS-Karte aus.

Beispiel:

Mehrpreis pro Farbe:

Art.-Nr. 7733

zzgl. 10% auf den Warenwert der Teile mit Sonderfarbe auf PG 20:

Art.-Nr. 7734
